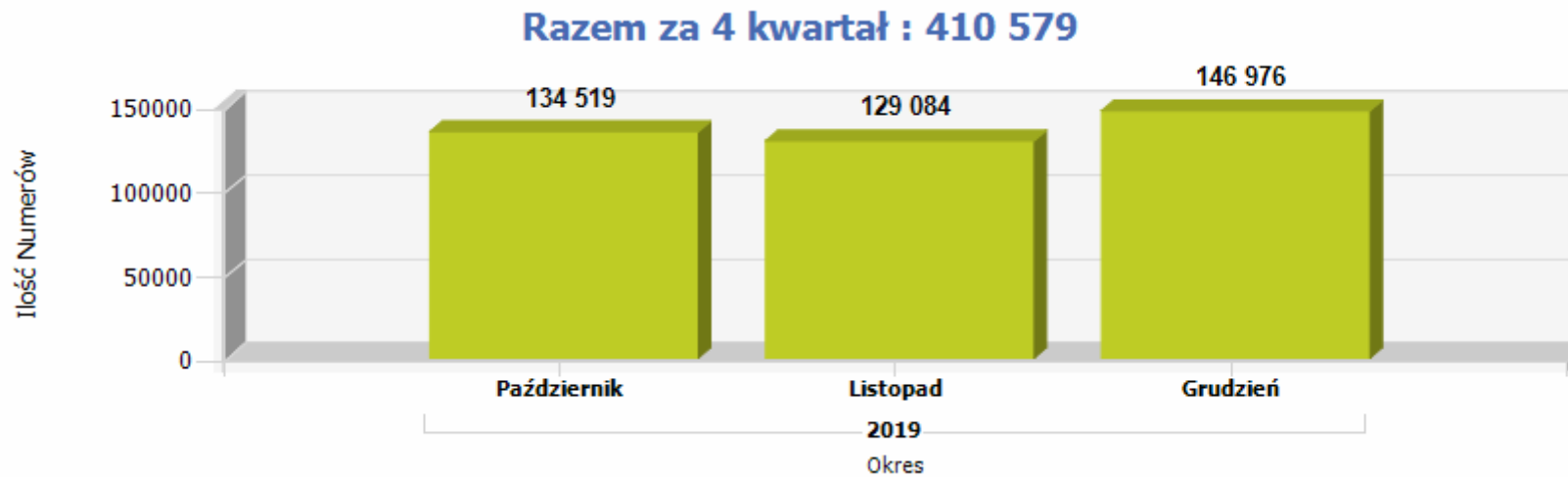


Raport MNP w PLICBD - 4 kwartał 2019.

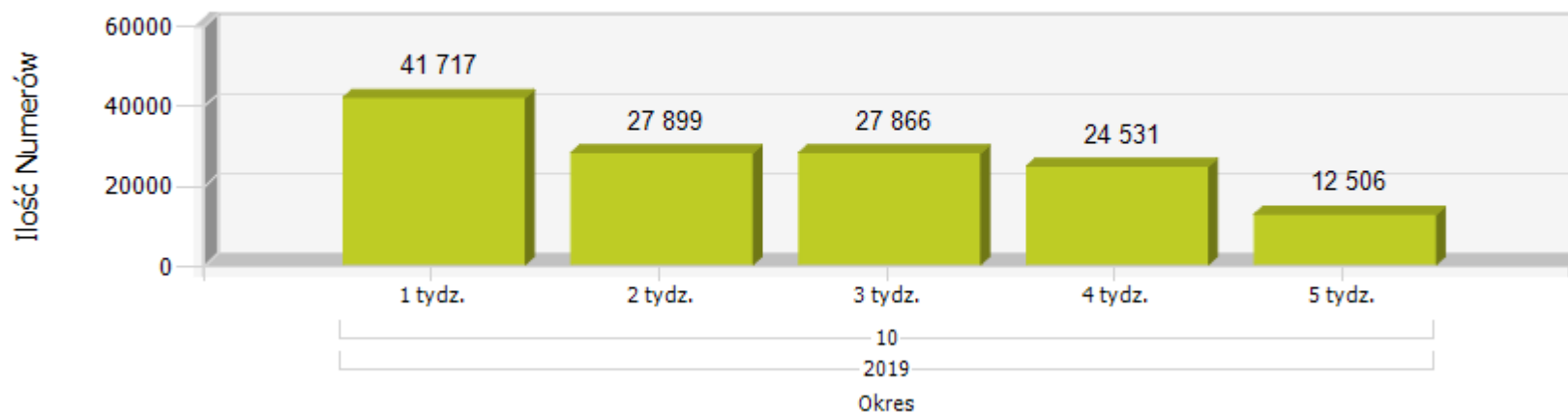
Raport przedstawia statystyki przenoszenia numerów w sieciach ruchomych w 4 kwartale 2019 roku z wykorzystaniem zarządzanego przez Prezesa UKE systemu Platformy Lokalizacyjno-Informacyjnej z Centralną Bazą Danych (PLI CBD).

W 4 kwartale 2019 roku przeniesionych zostało łącznie **410 579** numerów. Szczegółowo przedstawiają to poniższe wykresy:

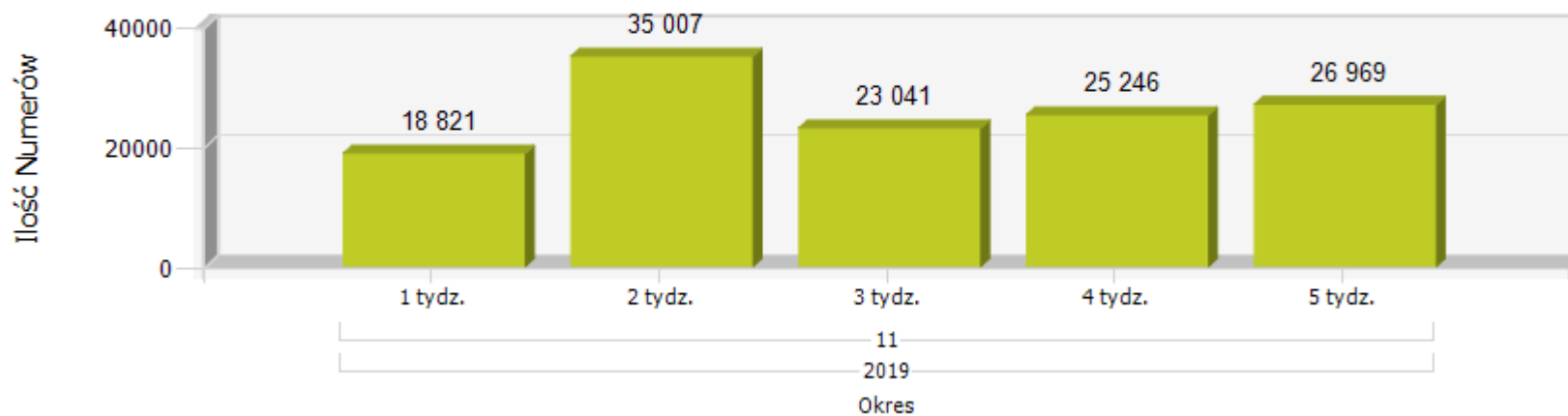


1) Ilość przeniesień w podziale na tygodnie w ramach miesiąca:

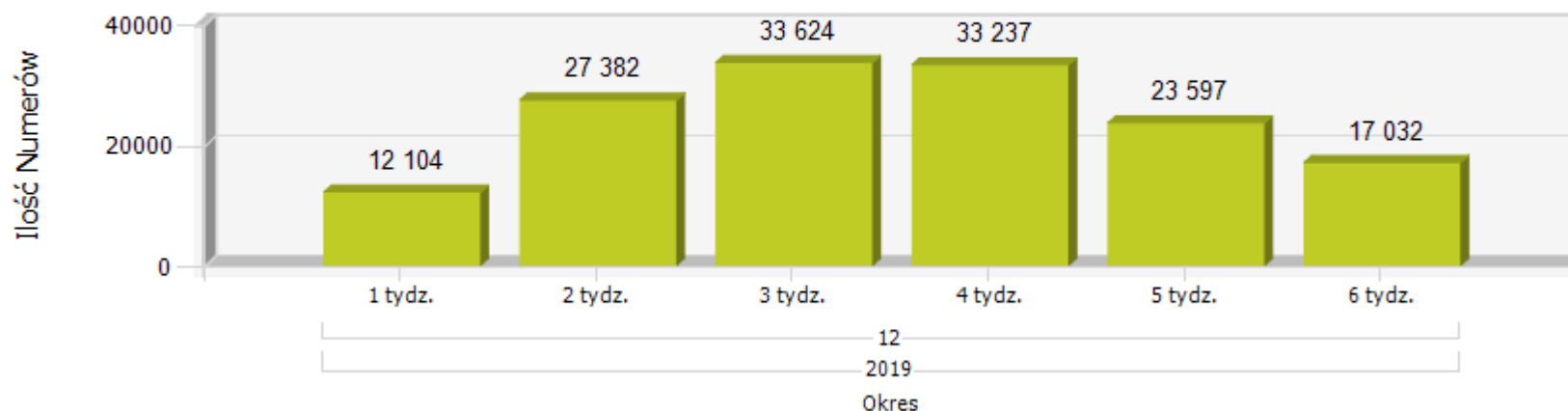
Razem za Październik : 134 519



Razem za Listopad : 129 084

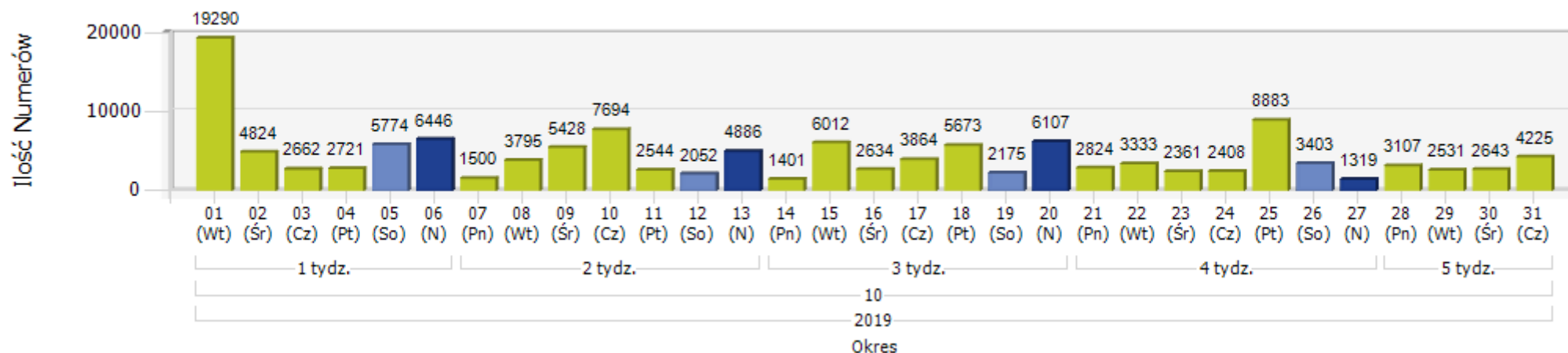


Razem za Grudzień : 146 976

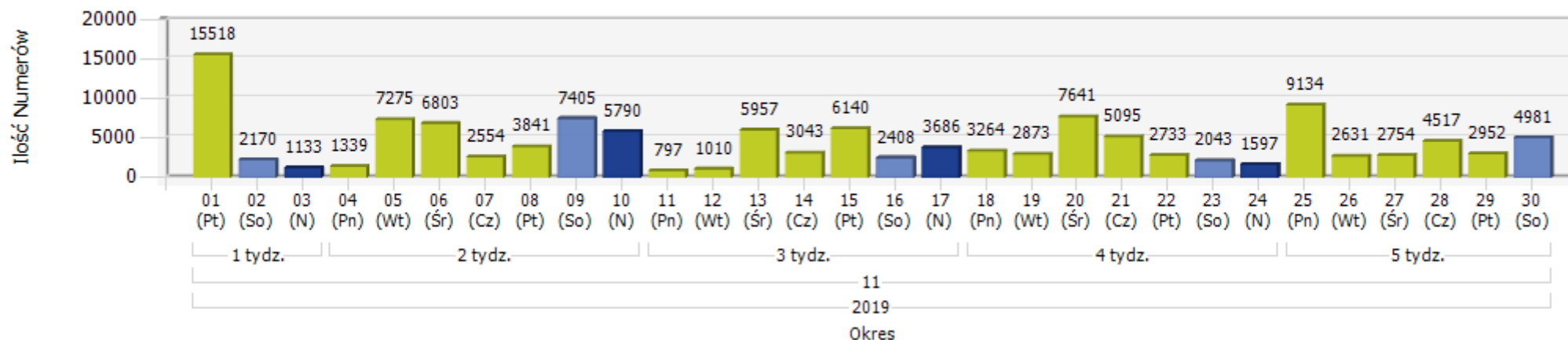


2) Ilość przeniesień w podziale na dni w ramach miesiąca :

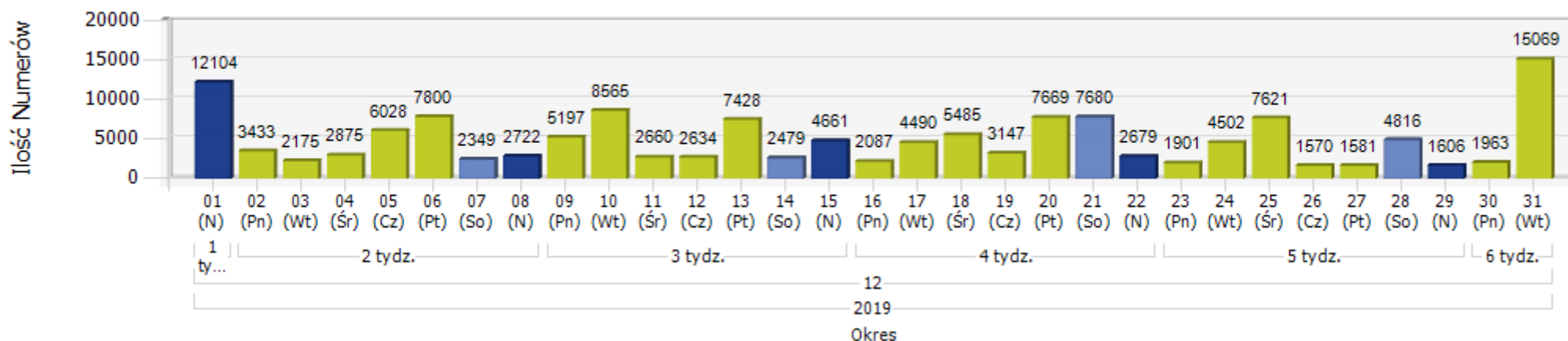
Razem za Październik : 134 519



Razem za Listopad : 129 084



Razem za Grudzień : 146 976



3) W podziale na Dawcę („Oddał numer”) i Biorcę („Przyjął numer”) sytuacja w 4 kwartale 2019 roku wyglądała następująco:

ID i Nazwa Dostawcy Usług	Dawca	Biorca	Bilans
Orange Polska S.A.	114 170	96 089	-18 081
Polkomtel Sp. z o.o.	67 677	101 819	34 142
T-MOBILE POLSKA S.A.	73 822	65 763	-8 059
Netia S.A.	2 073	3 837	1 764
PRZEDSIĘBIORSTWO TELEKOMUNIKACYJNE "TELGAM" SPÓŁKA AKCYJNA	0	48	48
Netia S.A. (d. Telefonía Dialog Sp. z o.o.)	929	1 650	721
Cyfrowy POLSAT S.A.	6	0	- 6
P4 Sp. z o.o.	137 121	72 117	-65 004
EFEKT-SERWIS Wojciech Szlechta	9	0	- 9
TELPOL PPMUE Jerzy Krempa	0	3	3
UPC Polska Sp. z o.o.	31	1 448	1 417
TOYA Sp. z o.o.	14	235	221
Ambit Systemy Informatyczne Sp. z o.o.	20	3	- 17
Multimedia Polska S.A.	101	3 507	3 406
INSTALNET Szabat, Rydzewski Sp. J.	0	3	3
Telewizja Kablowa Hajnówka Sp. J.	0	96	96
Młodzieżowa Spółdzielnia Mieszkaniowa	0	34	34
INEA S.A.	59	2 033	1 974
HomeNet Technologies Sp. z o.o.	3	47	44
CHOPIN Telewizja Kablowa Sp. z o.o.	0	37	37
SKYNET Sp. z o.o.	0	10	10
Internetia Sp. z o.o.	73	183	110
Czajen K. Czaja	0	10	10
Liquid Systems Sp. z o.o.	0	31	31
Świdman S.C. M. Bzowski, D. Drelich	0	5	5

Telestrada S.A.	939	4 499	3 560
PPHU KAROLINA Marzena Stypułkowska	0	4	4
F.H. GIGA Arkadiusz Koćma	0	24	24
Vectra S.A.	102	4 250	4 148
EZBIT SPÓŁKA Z OGRANICZONĄ ODPOWIEDZIALNOŚCIĄ	0	1	1
ITI Neovision S.A.	600	4 463	3 863
MEGA-NET Marek Markwas	0	1	1
FM GROUP Mobile Sp. z o.o.	282	220	- 62
SGT S.A.	6	227	221
AP-MEDIA Sp. z o.o. Sp. k.	0	1	1
Voice Net S.A.	19	209	190
AERO 2 Sp. z o.o.	166	154	- 12
Sat Film Sp. z o.o. i Wspólnicy Sp.k.	30	268	238
Tide Software Sp. z o.o.	0	12 635	12 635
METROPORT Sp. z o.o.	12	158	146
FMEDIA Jakub Frankowski	0	1	1
Polskie Sieci Cyfrowe Sp. z o.o.	45	22	- 23
NOVA TELECOM Sp. z o.o.	0	2	2
TeleGo sp. z o.o.	35	205	170
Volta Communications Sp. z o.o.	0	2	2
Lycamobile Sp. z o.o.	1 057	595	- 462
Truphone Poland Sp. z o.o.	3	37	34
Beskid Media Sp. z o.o.	0	5	5
EURONET Norbert Saniewski Sp.J.	7	4	- 3
Nowa Telefonía Sp. z o.o.	6	16	10
AHMES Sp. z o.o.	12	9	- 3
Leon Telekom Sp. z o.o. Sp. k.	1	12	11
Core-Tel Polska Sp. z o.o.	0	2	2

Virgin Mobile Polska Sp. z o.o.	5 778	6 376	598
CLUDO Sp z o.o.	0	156	156
AUTO-MIK Spółka Jawna	0	8	8
Klucz Telekomunikacja Sp. z o. o.	81	50	- 31
VikingCo Poland Sp. z o. o.	708	2 455	1 747
FreePhone Sp. z o.o.	0	2	2
SUDER Sp. z o.o.	0	2	2
Metrosan Sp. z o.o.	0	7	7
Inter Plus Sp. z o.o.	0	9	9
MPCNET Sp. z o.o.	2	3	1
PREMIUM MOBILE Sp. z o.o.	4 416	20 756	16 340
KONVER Sp. z o.o.	0	2	2
TONETIC GROUP S.A.	0	3	3
NOVANET Sp. z o.o.	0	1	1
OTVARTA Sp. Z o.o.	154	3 388	3 234
NAU Profit Sp. z o.o.	9	294	285
Next Mobile Sp. z o.o.	0	33	33
Polvoice Sp. Z o.o.	1	0	- 1
RAZEM	410 579	410 579	0