PREZENTACJA WYNIKÓW FINANSOWYCH ZA I KWARTAŁ 2020

Grupy Kapitałowej BNP Paribas Bank Polska SA

Warszawa, 13 maja 2020

BNP PARIBAS

AGENDA

01 NAJWAŻNIEJSZE INFORMACJE

02 WYNIKI FINANSOWE GRUPY KAPITAŁOWEJ

03 PERSPEKTYWY

04 WYNIKI SEGMENTÓW BIZNESOWYCH

05 ZAŁĄCZNIKI

01

NAJWAŻNIEJSZE INFORMACJE

BNP PARIBAS

PODSUMOWANIE NAJWAŻNIEJSZYCH ZAGADNIEŃ

DOBRY POCZĄTEK ROKU ZABURZONY PRZEZ WYBUCH EPIDEMII KORONAWIRUSA

SOLIDNE FUNDAMENTY PO ZAKOŃCZENIU INTEGRACJI

Zdywersyfikowany model biznesowy, wzrost skali i rentowności

Bezpieczne zarządzanie ryzykiem

Wzmocniona pozycja kapitałowa

Dobra sytuacja płynnościowa

PRZYSPIESZENIE WZROSTU BIZNESU W 1 KWARTALE 2020

Wszystkie zasoby skoncentrowane na biznesie

Dochody podstawowe powyżej oczekiwań

Wolumeny detaliczne – kolejny kwartał wzrostu

Kredyty korporacyjne – odbicie sprzedaży

Digitalizacja jako najważniejszy priorytet

DZIAŁALNOŚĆ I WYNIKI POD WPŁYWEM COVID-19

Zdolność operacyjna w trudnych czasach – utrzymana ciągłość działania

Stabilne wyniki finansowe pomimo wpływu czynników wynikających z COVID-19

Wsparcie dla klientów, gospodarki i społeczności

- Priorytety biznesowe uległy zmianie. Przewiduje się, że ta pandemia może nie być zdarzeniem jednorazowym i niektóre zakłócenia w biznesie mogą się utrzymać.
- Technologia cyfrowa stała się niezbędna dla prowadzenia działalności, nie jest już tylko „metodą dalszego działania" i „funkcją, którą dobrze jest posiadać".
- Sektor bankowy będzie musiał się zmierzyć z rekordowo niskimi stopami procentowymi i tymczasowo wyższym poziomem strat kredytowych.
- Będzie również pełnił kluczową rolę w przywracaniu ożywienia gospodarczego, z którą wiążą się dodatkowe obowiązki wobec biznesu.

SOLIDNE FUNDAMENTY PO UDANEJ INTEGRACJI

SILNIEJSZA POZYCJA W OBLICZU WYZWAŃ

1 Bardziej zdywersyfikowany model biznesowy

Zwiększona skala działalności, bardziej uniwersalny profil Banku

Zrównoważony portfel kredytów detalicznych i korporacyjnych

Niższa koncentracja w obszarze Agro i rozwodnienie portfela walutowych kredytów hipotecznych

2 Ostrożne zarządzanie ryzykiem

Niski koszt ryzyka w ostatnich latach (2015-2019) – średnio 61 p.b.

Ograniczona ekspozycja na najbardziej wrażliwe sektory

Konserwatywna polityka w zakresie ryzyka kredytowego

3 Zwiększona rentowność

Poprawa zdolności generowania podstawowych przychodów

Zwiększenie udziału pozaodsetkowych przychodów podstawowych, znacząca optymalizacja kosztu depozytów

Efektywne zabezpieczenie ryzyka stopy procentowej w kontekście obniżek stóp procentowych

Synergie kosztowe realizowane zgodnie z założeniami

4 Pozycja kapitałowa i płynnościowa pod kontrolą

Poziom kapitałów wzmocniony organicznie, stabilne współczynniki kapitałowe

Bufor kapitałowy powyżej minimum regulacyjnego m.in. w efekcie zniesienia bufora ryzyka systemowego

Kredyty/depozyty na poziomie 88%, LCR: 148% w I kw.

I KWARTAŁ NA ŚCIEŻCE WZROSTU

PRZYSPIESZENIE DZIAŁALNOŚCI BIZNESOWEJ PRZERWANE PANDEMIĄ

Kredyty brutto (mln zł)

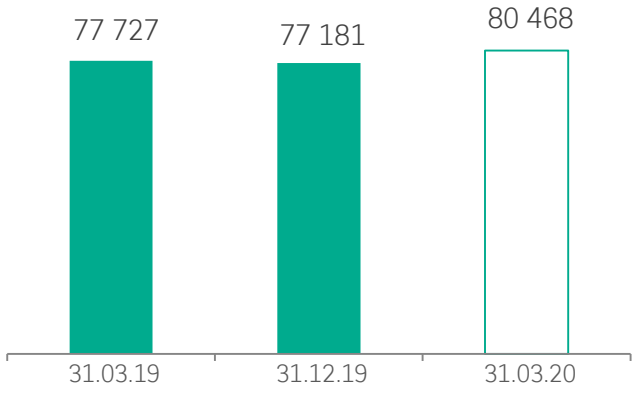

+4,2% kw/kw wzrostu w obszarze kredytów instytucjonalnych (+0,9% r/r bez uwzględnienia faktoringu)

1,4 mld zł sprzedaży kredytów hipotecznych w 1 kw. (+7% kw/kw, +53% r/r)

+14,8% kw/kw wzrostu sprzedaży kredytów gotówkowych w 1 kw. (-4,8% r/r)

Depozyty klientów (mln PLN)

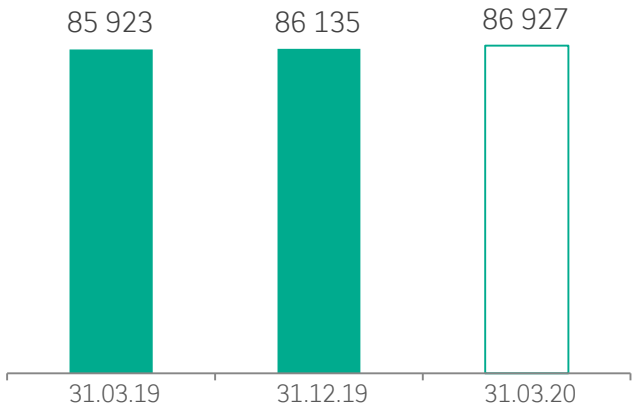

1,7 mln rachunków bieżących klientów indywidualnych (+1,2% kw/kw, +4,8% r/r)

208 tys. rachunków bieżących mikro przedsiębiorstw (+2,6% kw/kw, +5,5% r/r)

+1,3% kw/kw wzrostu w obszarze depozytów instytucjonalnych (+7,3% r/r)

Liczba klientów (tys.)

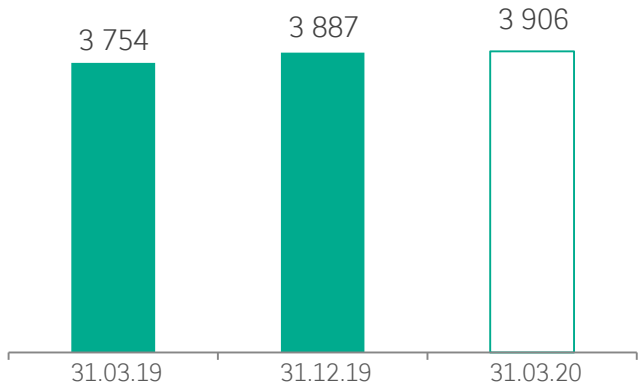

+0,4% kw/kw wzrostu liczby klientów indywidualnych (+4,1% r/r)

+1,4% kw/kw wzrostu liczby klientów instytucjonalnych (+2,8% r/r)

SOLIDNE WYNIKI FINANSOWE POMIMO UJĘCIA PIERWSZEGO WPŁYWU COVID-19

WZROST DOCHODÓW PODSTAWOWYCH, SPADEK KOSZTÓW, WZROST KOSZTÓW RYZYKA W ZWIĄZKU Z COVID-19

Zysk netto (mln zł)

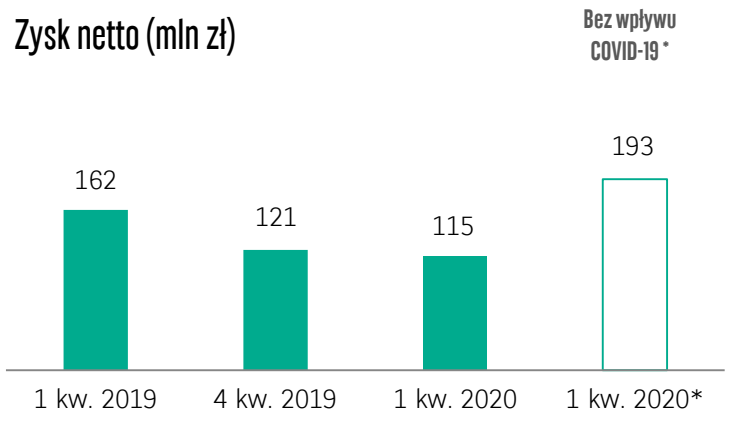

Wynik z działalności bankowej (mln zł)

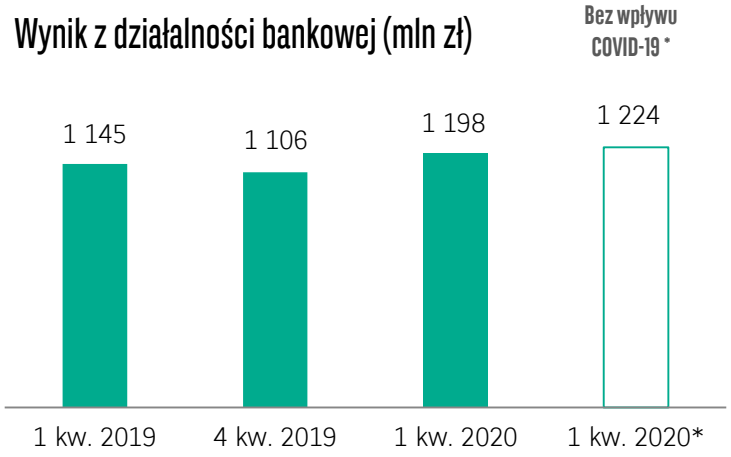

Koszty funkcjonowania (mln zł)

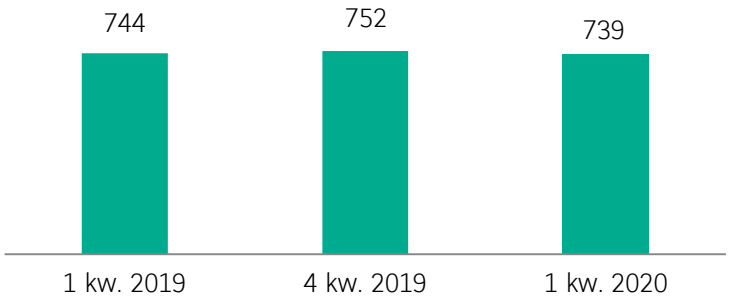

Koszty ryzyka (mln zł)

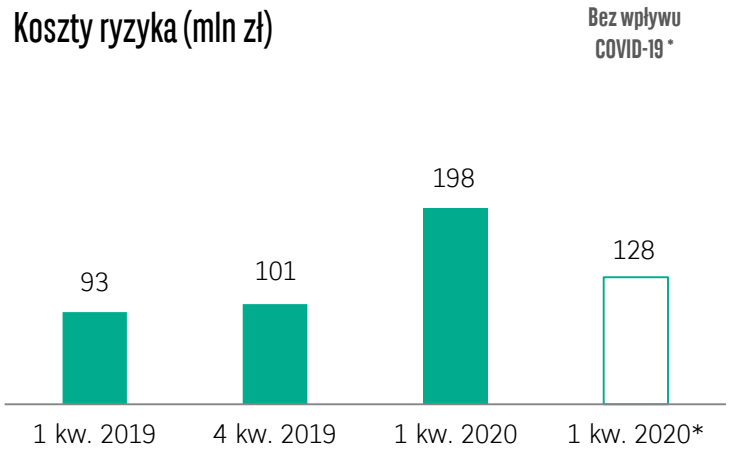

Wzrost dochodów podstawowych pomimo negatywnego wpływu spadku krzywej stóp procentowych na wartość portfela kredytowego wycenianego do wartości godziwej.

Spadek kosztów funkcjonowania - brak istotnych kosztów integracji w 1 kw. 2020 (4 kw. 2019: 126,8 mln zł, 1 kw. 2019: 57,0 mln zł). Jednocześnie wzrost kosztów składki na fundusz restrukturyzacji BFG (łącznie koszty BFG 1 kw. 2020: 147,6 mln zł, 4 kw. 2019: 12,1 mln zł, 1 kw. 2019: 129,1 mln zł).

Niższy zysk netto przede wszystkim z uwagi na wzrost kosztów ryzyka – 70 mln zł (36 p.b) rezerwy w związku z pandemią COVID-19.

** z wyłączeniem wpływu COVID-19 na koszty ryzyka (-70 mln zł) oraz wycenę portfela kredytowego wycenianego do wartości godziwej (-25,9 mln zł)*

KONTYNUACJA PROGRAMU TRANSFORMACJI

PRIORYTETY DIGITALIZACJI DOSTOSOWANE DO NOWYCH WYZWAŃ I SYTUACJI RYNKOWEJ

1 Rozwój wszystkich systemów front-end z wykorzystaniem metodyki Agile

GOmobile: zdalne otwieranie konta z użyciem wideoweryfikacji

GOonline: dodanie kolejnych funkcjonalności

Nowa wersja GOmobile Biznes gotowa do wdrożenia produkcyjnego

2 Poprawa efektywności modelu operacyjnego - podejście E2E (end-to-end)

Usprawnienia procesów kredytowych dla MŚP i bankowości korporacyjnej

Uruchomienie programu reinżynierii kluczowych procesów E2E

Priorytety na 2020: rozwój cyfrowych procesów E2E

Decyzje podjęte w ramach dostosowania projektu transformacji do nowych uwarunkowań w czasie Covid-19:

- **Przyspieszenie wdrożenia e-podpisu**:

  Platforma Autenti do obsługi e-podpisu i procesów „paperless" w relacjach z klientami, partnerami oraz w procesach wewnętrznych została uruchomiona w całej organizacji od połowy marca

  Proces leasingowy z wykorzystaniem podpisu elektronicznego z wybranymi dealerami dostępny od 11 maja

  Dalsze produkty w trakcie wdrażania

- **Wdrożenie programu Tarczy Finansowej PFR** dla mikro, małych i średnich firm – możliwość składania wniosków przez system GOonline lub BiznesPl@net

- **Wzmocnienie standardów bezpieczeństwa IT i zabezpieczenie ciągłości działania**

#ZostańWDomu
Statystyki cyfrowe za 1 kwartał

- ~90% pracowników centrali pracuje zdalnie
- >50 tys. umów podpisanych elektronicznie (Autenti) w 2020
- 1,2 mln klientów korzystających z kanałów zdalnych
- 493 tys. użytkowników GOmobile (+16% kw/kw)
- 5,2 mln transakcji mobilnych (+33% kw/kw)
- 1,7 mln transakcji BLIK (+41 % kw/kw)
- 161 tys. kart dodanych do cyfrowych portfeli (+41% kw/kw)

DZIAŁANIE POMOCOWE COVID-19

WSPIERAMY KLIENTÓW I PRACOWNIKÓW

W TROSCE O PRACOWNIKÓW

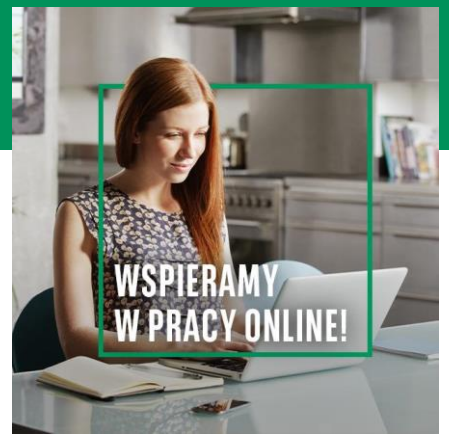

Pakiet ochronny dla pracowników i klientów: skrócone godziny otwarcia oddziałów, godzina dla seniorów, oddziały wyposażono w ochronne szyby, maseczki, rękawiczki, środki dezynfekujące

Blisko **6 000 pracowników** na pracy zdalnej

Większość pracowników uważa, że Bank zareagował na zagrożenie wirusowe we właściwy sposób*

Szeroka oferta **e-szkoleń** i **webinariów**

Dwie **linie psychologiczne** dla pracowników i **materiały edukacyjne** online dla dzieci

Zdalna rekrutacja nowych pracowników

WALKA Z EPIDEMIĄ – ŁĄCZYMY SIŁY

2 000 testów na COVID-19

20 000 maseczek dla służby zdrowia

Walka z wykluczeniem cyfrowym - **650** laptopów dla uczniów

Wsparcie inicjatyw partnerów społecznych:

- Stowarzyszenia „mali bracia Ubogich" – darowizna przekazana na **koszyki wielkanocne dla seniorów**
- Fundacji Onkologicznej Alivia – darowizna przekazana na **zakup środków ochronnych dla pacjentów onkologicznych**

Posiłki z bankowej kantyny Paribar dla personelu Szpitala Wolskiego

** Na podstawie badania wewnętrznego zrealizowanego w dniach 1–6 kwietnia 2020 r.*

DZIAŁANIE POMOCOWE COVID-19

WSPIERAMY KLIENTÓW I PRACOWNIKÓW

ZAWSZE DOSTĘPNI DLA KLIENTÓW



Zawieszenie na **3** (odsetki & kapitał) **/ 6 miesięcy** (kapitał) spłaty rat kredytów – proces wnioskowania dostępny online

~66,7 tys. wniosków złożonych przez ponad **47,6 tys. klientów detalicznych**. Około **połowa** wniosków dotyczy kredytów gotówkowych, ok. **23%** hipotecznych

~99% oddziałów dostępnych dla klientów. Jednocześnie ułatwiamy klientom „bankowanie z domu" m.in. poprzez: otwarcie konta poprzez **wideoweryfikację** i uruchomienie kredytu **bez potrzeby wizyty w oddziale**

97,7% klientów w oddziałach czuło się **bezpiecznie podczas wizyty w oddziale, a 95,5%** zauważyło **środki bezpieczeństwa podjęte** przez Bank*

GOmobile: **opłata za parking** oraz możliwość **zdalnego zakupu biletów** komunikacji miejskiej w wielu miastach w Polsce

REALNE WSPARCIE DLA PRZEDSIĘBIORCÓW

~10 mld zł na gwarancje spłaty kredytów

Wsparcie klientów w ramach **tarczy antykryzysowej** i Tarczy Finansowej **PFR**

Webinaria Banku oraz webinaria organizowane wspólnie z PFR o Tarczy Finansowej PFR dla ponad **5 tys. klientów**

Zawieszenie na **3 miesiące spłaty rat** kapitałowych kredytów inwestycyjnych

** Na podstawie badania przeprowadzonego w dniach 21-27 kwietnia 2020 przez firmę KANTAR na zlecenie Banku.*

OTOCZENIE MAKROEKONOMICZNE – PKB I KONIUNKTURA GOSPODARCZA

WZROST PKB W I KWARTALE. WSZYSTKIE WSKAŹNIKI KONIUNKTURY GOSPODARCZEJ NA HISTORYCZNIE NISKIM POZIOMIE

Wzrost PKB (% r/r)

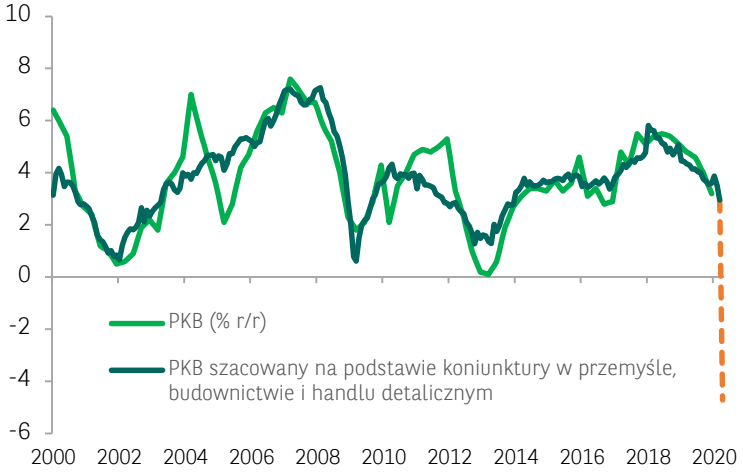

Wzrost gospodarczy w I kw. 2020 r. prawdopodobnie wyniesie ok. 2,5% r/r – dzięki dobrym wynikom w styczniu i lutym. Podczas gdy produkcja budowlana w marcu nadal rosła, produkcja przemysłowa spadła o ponad 2% r/r, a sprzedaż detaliczna o prawie 10% r/r. Spadek sprzedaży usług był prawdopodobnie jeszcze bardziej znaczący niż spadek sprzedaży detalicznej.

Prognozy aktualizacji rządowego Programu Konwergencji zakładają spadek realnego PKB o 3,4% w 2020 r.

Badania koniunktury gospodarczej

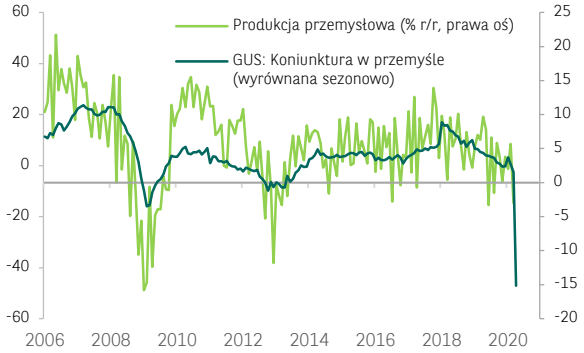

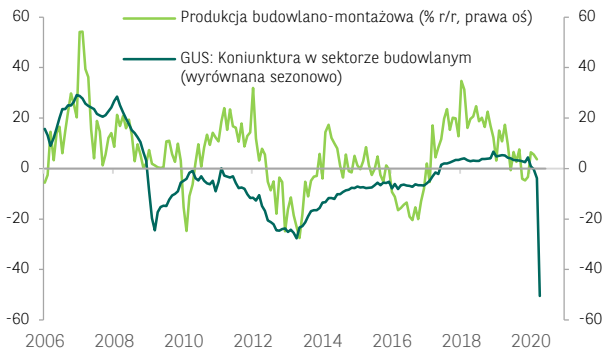

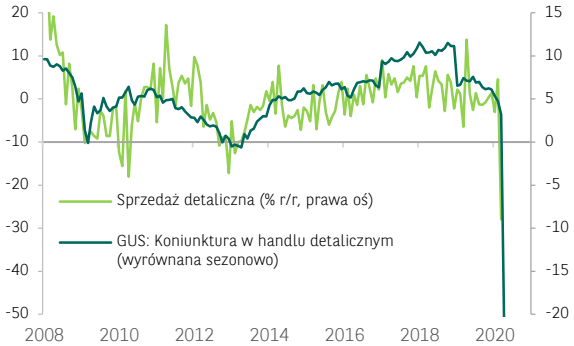

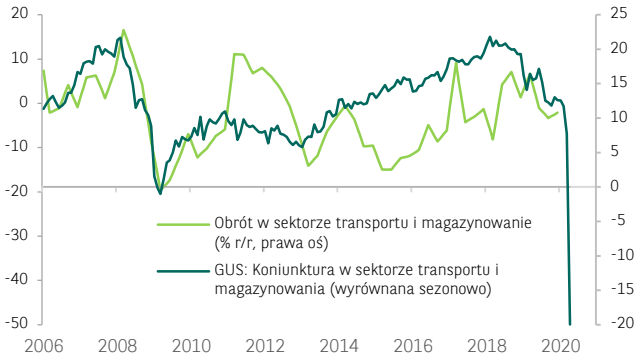

Źródło: GUS, Eurostat, Macrobond, BNP Paribas

OTOCZENIE MAKROEKONOMICZNE – POLITYKA PIENIĘŻNA I KURSY WALUTOWE

HISTORYCZNIE NISKIE STOPY PROCENTOWE. DEPRECJACJA ZŁOTEGO

Polityka pieniężna i stopy rynku pieniężnego

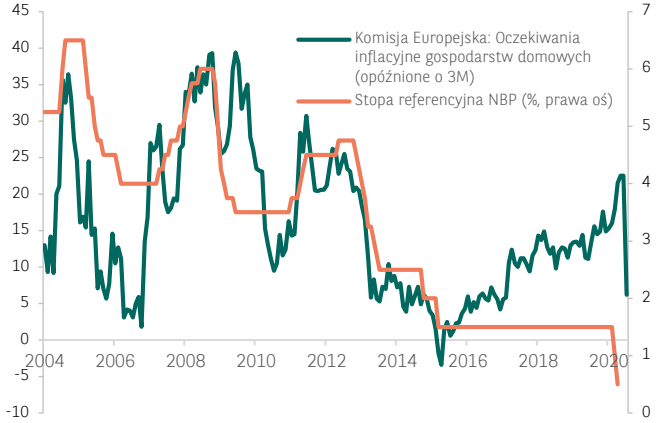

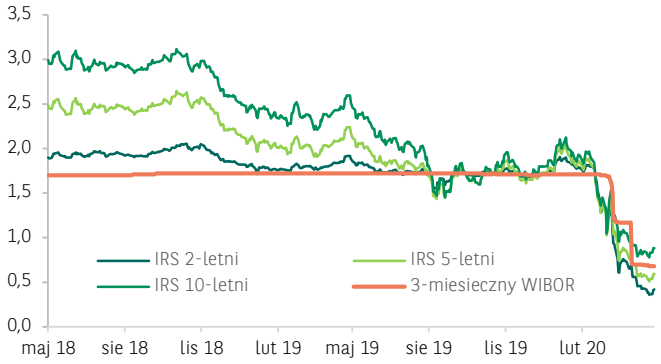

Rada Polityki Pieniężnej obniżyła w marcu i kwietniu stopę referencyjną NBP łącznie o 100 punktów bazowych, do poziomu 0,50%.

Decyzja o drugiej obniżce była dla uczestników rynku zaskoczeniem i spowodowała silny spadek rynkowych stóp procentowych.

EUR/PLN: krótko- i średnioterminowe kursy równowagi

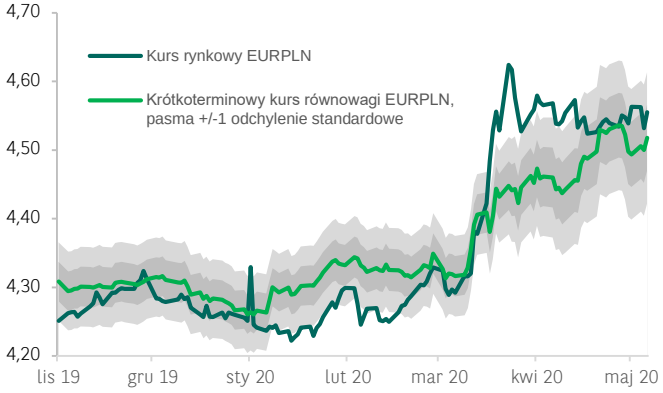

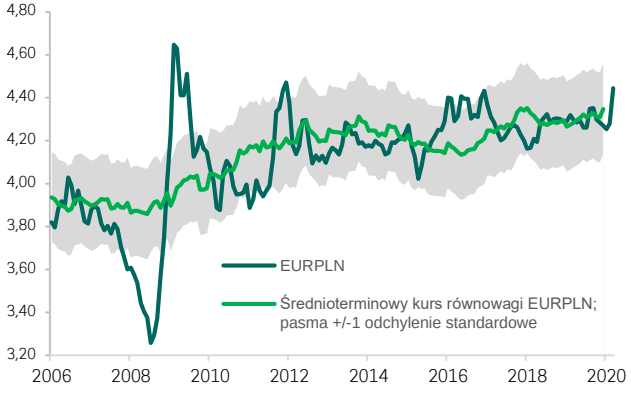

Krótkoterminowy kurs równowagi EUR/PLN wzrósł do poziomu 4,50-4,55 w związku z obawami przed recesją i luzowaniem polityki przez NBP.

Średnioterminowy kurs równowagi EUR/PLN pozostał jednak na poziomie zbliżonym do 4,35, jak na koniec 2019 r. Złoty może być więc niedoszacowany i może ulec aprecjacji w momencie spadku ryzyka związanego z pandemią.

Źródło: GUS, Eurostat, NBP, Macrobond, BNP Paribas

OTOCZENIE MAKROEKONOMICZNE - WPŁYW NA SEKTOR BANKOWY

WYNIKI POD PRESJĄ

Rentowność sektora bankowego vs realne PKB

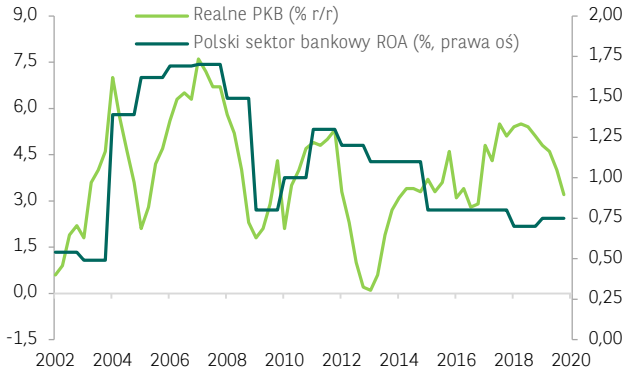

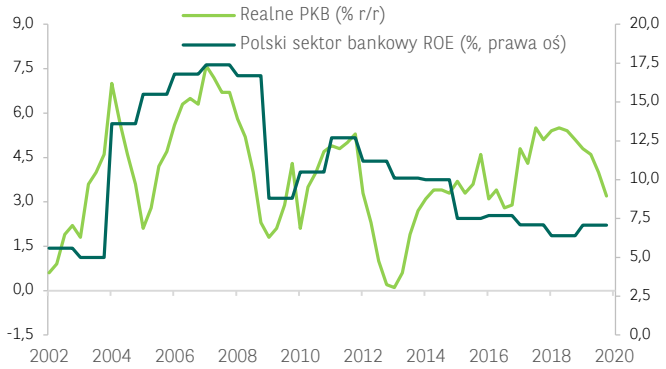

Jednym z kluczowych czynników mających wpływ na wyniki banków w tym roku będzie tempo wzrostu PKB - skala pogorszenia się wyników finansowych w tym roku będzie uzależniona od tempa ożywienia po II kw. 2020 r.

Zmniejszenie skali działalności gospodarczej może spowodować spadek przychodów banków w najbliższych miesiącach. Jednocześnie możemy oczekiwać wzrostu udziału kredytów zagrożonych i wzrostu odpisów z tytułu utraty wartości aktywów.

Rentowność sektora bankowego vs podstawowa stopa procentowa NBP

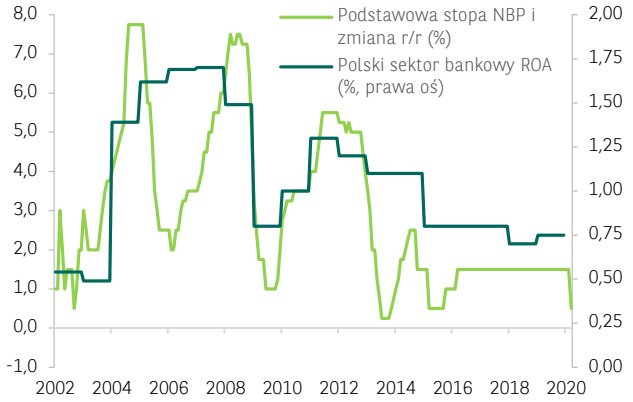

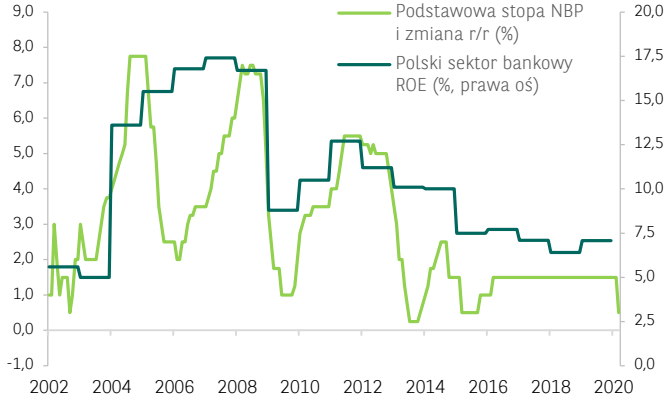

Obniżka głównej stopy procentowej o 100 p.b. doprowadzi do dalszego zawężenia spreadu pomiędzy stopami procentowymi kredytów i depozytów, obniżając dochód odsetkowy sektora bankowego w 2020 r. oraz prawdopodobnie w późniejszym okresie.

Sektor bankowy będzie działał w środowisku rekordowo niskich stóp procentowych.

Źródło: GUS, Macrobond, BNP Paribas

02

WYNIKI FINANSOWE GRUPY KAPITAŁOWEJ

BNP PARIBAS

KLUCZOWE DANE FINANSOWE PO PIERWSZYM KWARTALE 2020

SOLIDNE WYNIKI FINANSOWE, WZROST KOSZTÓW RYZYKA WYNIKAJĄCY Z EPIDEMII COVID-19, BEZPIECZNA POZYCJA PŁYNNOŚCIOWA I KAPITAŁOWA

Wyniki finansowe

Zysk netto	**115 mln zł** 116 mln zł*	**-29% r/r (-47 mln zł)** -44% r/r (-90 mln zł)*
Wynik z działalności bankowej	**1 198 mln zł**	**+5% r/r (+53 mln zł), w tym:** wynik odsetkowy: 810 mln zł, +5,2% r/r wynik prowizyjny: 207 mln zł, +0,4% r/r wynik z działalności handlowej: 187 mln zł, +11,4% r/r
Koszty	**739 mln zł** 733 mln zł*	**-1% r/r (-4 mln zł)** +7% r/r (+47 mln zł)*
Wskaźnik C/I	**61,7%** 61,5%*	**-3,2 pp r/r** +1,3 pp r/r*
Odpisy netto z tytułu utraty wartości	**198 mln zł**	**+113% r/r (+105 mln zł)** ok. +70 mln zł – szacowany wpływ COVID-19

** w ujęciu znormalizowanym tj. bez kosztów integracji: 2020 rok: 1,2 mln zł (5,7 mln zł w kosztach działania oraz wartość dodatnia 4,5 mln zł w pozostałych kosztach operacyjnych), 2019 rok: 54,3 mln zł (57,0 mln zł w kosztach działania oraz wartość dodatnia 2,7 mln zł w pozostałych kosztach operacyjnych).*

Wolumeny

Aktywa	112 mld zł, +1,9% r/r
Kredyty (brutto)	80 mld zł, +3,5% r/r
Depozyty klientów**	87 mld zł, +0,9% r/r
Kapitał własny	11 282 mln zł, +1,1% r/r

Wskaźniki

Łączny współczynnik kapitałowy	14,74%
Tier 1	12,44%
Kredyty netto/depozyty	88,3%
ROE	4,1% / 4,1%*
LCR	148%

*** depozyty klientów zdefiniowane jako zobowiązania wobec klientów pomniejszone o kredyty i pożyczki otrzymane od pozostałych podmiotów finansowych*

PORTFEL KREDYTOWY

KREDYTY HIPOTECZNE MOTOREM WZROSTU KREDYTÓW DLA KLIENTÓW INDYWIDUALNYCH, ODBICIE SPRZEDAŻY KREDYTÓW DLA PRZEDSIĘBIORSTW

mln zł

Wzrost wartości portfela o 3,5% r/r (do 80,5 mld zł), bez uwzględnienia sprzedaży działalności faktoringowej wzrost o 5,5% r/r.

Wzrost wartości portfela kredytów klientów indywidualnych (+13,7% r/r, +4,3% kw/kw).

- wzrost udziału klientów indywidualnych w portfelu kredytowym Banku do 38,9% (+3,5 pp r/r),
- istotny wpływ osłabienia PLN na wartość portfela kredytów mieszkaniowych w CHF dla klientów indywidualnych (+456,9 mln zł).

Odbicie sprzedaży kredytów dla klientów instytucjonalnych (bez uwzględnienia sprzedaży faktoringu +0,9% r/r, +4,2% kw/kw).

- wzrost udziału kredytów o charakterze bieżącym w portfelu kredytów udzielonych podmiotom gospodarczym do poziomu 51,9% (+9,5 pp r/r, +1,4 pp kw/kw).

Udział w rynku kredytów dla klientów 5,7%

Kredyty klientów brutto*

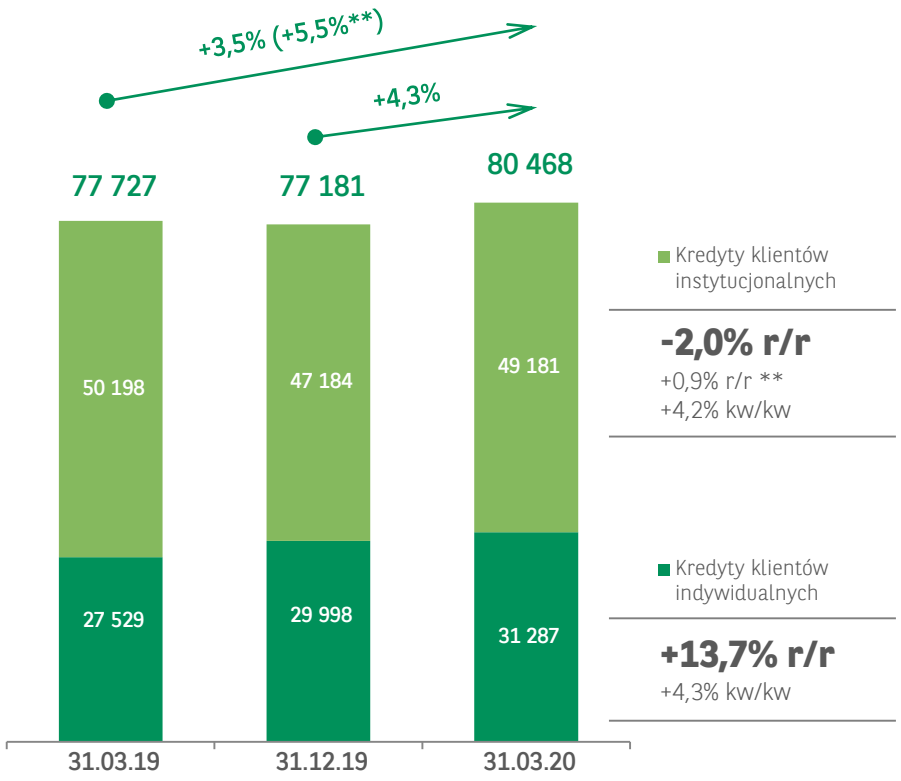

** z uwzględnieniem portfela wycenianego wg wartości godziwej*
*** bez uwzględnienia faktoringu*

PORTFEL KREDYTOWY BRUTTO

KONTYNUACJA WZROSTU KREDYTÓW KLIENTÓW INDYWIDUALNYCH (+4,3% KW/KW), WZROST PORTFELA KLIENTÓW INSTYTUCJONALNYCH (+4,2% KW/KW)

mln zł, koniec kwartału

Kredyty klientów indywidualnych

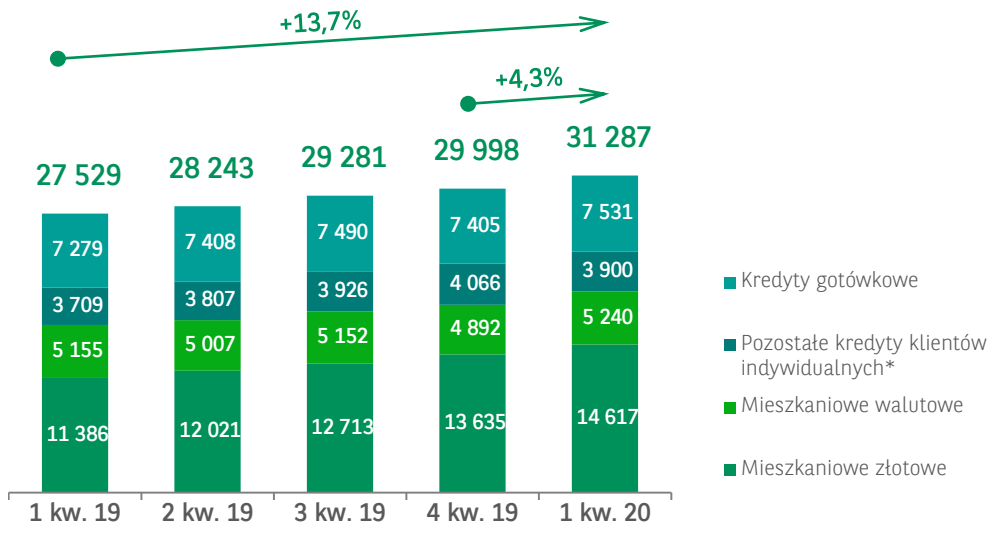

- Najwyższe dynamiki - kredyty mieszkaniowe +20,0% r/r i +7,2% kw/kw. Wzrost wynika głównie z przyrostu portfela kredytów w PLN (+28,4% r/r i +7,2% kw/kw) przy jednoczesnym wzroście portfela kredytów walutowych (+1,6% r/r i +7,1% kw/kw) związanym z osłabieniem PLN względem CHF w rezultacie rozwoju pandemii COVID-19.
- Udział kredytów mieszkaniowych w kredytach klientów indywidualnych wyniósł 63,5% (+3,4 pp r/r).
- Wzrost kredytów gotówkowych o 3,5% r/r. Wzrost o 1,7% kw/kw - odwrócenie niekorzystnej tendencji spadku sprzedaży obserwowanej na rynku w 4 kw. 2019.

Kredyty klientów instytucjonalnych**

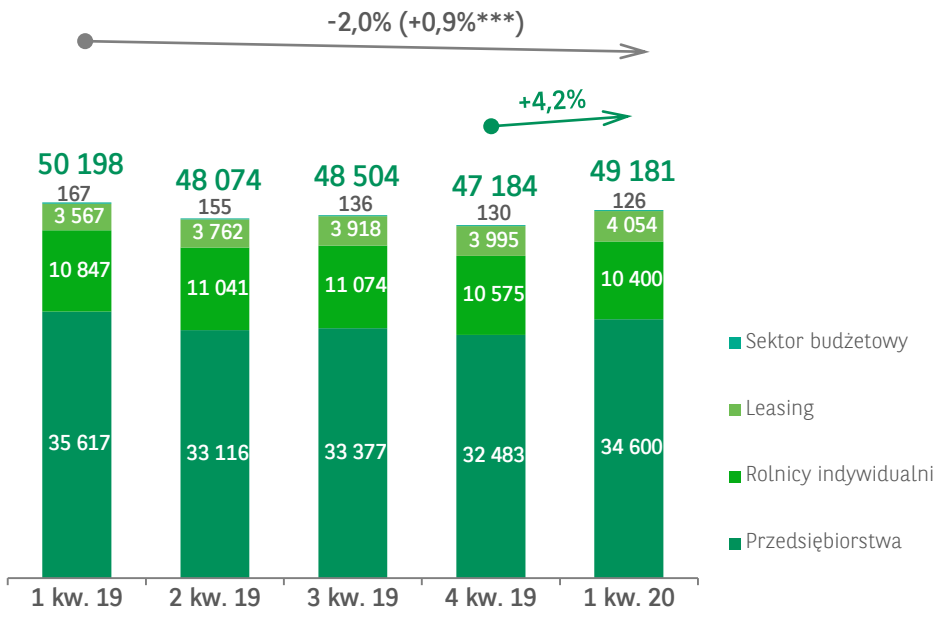

- Spadek wartości łącznego portfela brutto o -2,0% r/r przede wszystkim w efekcie sprzedaży zorganizowanej części przedsiębiorstwa Banku przeznaczonej do prowadzenia działalności faktoringowej (1 468 mln zł). Bez uwzględnienia tej transakcji wartość portfela wzrosłaby 0,9% r/r.
- Pozytywne odbicie sprzedaży w 1 kw. 2020, wzrost wartości portfela kw/kw +4,2%.
- Wzrost należności leasingowych +13,7% r/r i +1,5% kw/kw.
- Na koniec 1 kw 2020 udział kredytów dla przedsiębiorstw w kredytach dla klientów instytucjonalnych wyniósł 70,4% (-0,6 pp r/r), kredytów dla rolników indywidualnych: 21,1% (-0,5 pp r/r), leasingu: 8,2% (+1,1 pp r/r).

** m.in. kredyty samochodowe, kredyty ratalne, w rachunku bieżącym, karty kredytowe*

*** z uwzględnieniem portfela wycenianego w wartości godziwej, w pozycji kredyty dla rolników oraz kredyty dla przedsiębiorstw (podział na bazie danych MIS)*

**** bez uwzględnienia faktoringu*

PORTFEL KREDYTÓW MIESZKANIOWYCH W CHF

NISKI UDZIAŁ KREDYTÓW W CHF, RELATYWNIE NISKA LICZBA SPRAW SĄDOWYCH

mln zł, koniec kwartału

Kredyty mieszkaniowe brutto

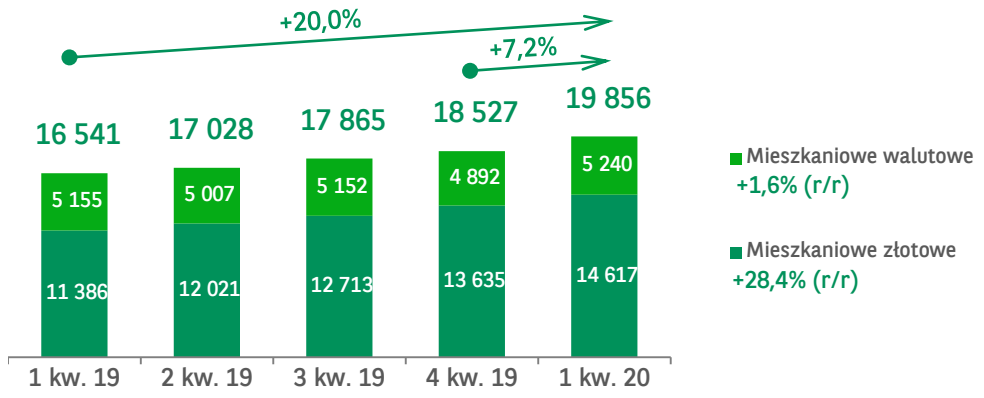

Kredyty mieszkaniowe CHF brutto

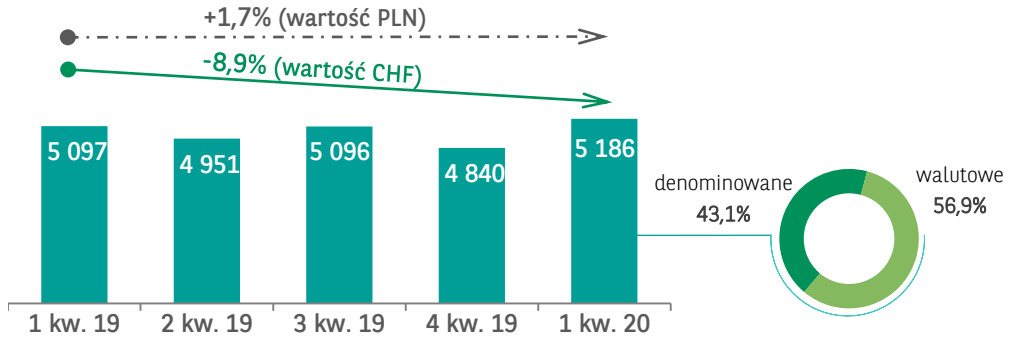

1 kw. 19	2 kw. 19	3 kw. 19	4 kw. 19	1 kw. 20	
6,6%	6,5%	6,6%	6,3%	6,4%	x,x%

Udział kredytów mieszkaniowych CHF w całym portfelu kredytowym Banku

Ryzyko prawne

Struktura portfela: Portfel kredytów mieszkaniowych Banku zawiera jedynie umowy kredytu denominowanego i umowy walutowe (nie ma w nim kredytów indeksowanych).

Pozwy klientów:

- Wg stanu na koniec marca 2020 Bank był pozwanym w **243** sprawach sądowych (wzrost o **51 kw/kw**), dotyczących umowy kredytu hipotecznego.
- Bank nie jest stroną żadnego pozwu zbiorowego dotyczącego tych kredytów.
- Łączna wartość dochodzonych roszczeń wynosi 72,35 mln zł (stan na 31.03.2020).
- Relatywnie (w porównaniu z konkurencyjnymi bankami) niski współczynnik wartości przedmiotów sporu do wartości bilansowej ekspozycji – ok. 1%.

Zakończone postępowania: w 15 prawomocnie zakończonych postępowaniach (wg stanu na 31.03.2020) 9 roszczeń zostało oddalonych; 3 postępowania umorzone; 1 pozew odrzucony; raz pomimo oddalenia roszczenia w uzasadnieniu stwierdzono nieważność umowy, raz zostało zasądzone wyłącznie roszczenie z tytułu ubezpieczenia niskiego wkładu własnego.

Rezerwy na portfel kredytów CHF:

- **11,33 mln zł** rezerwy utworzonej w 1 kw. 2020 na ryzyko dotyczące portfela kredytów w CHF,
- 43,44 mln zł - łączna wartość rezerw na postępowania dotyczące kredytów w CHF na koniec marca 2020.

FUNDUSZE KLIENTÓW

BEZPIECZNA POZYCJA PŁYNNOŚCIOWA - WZROST WOLUMENU DEPOZYTÓW, NEGATYWNY WPŁYW COVID-19 NA DYNAMIKĘ WOLUMENU PRODUKTÓW INWESTYCYJNYCH

mln zł

Wyższe saldo depozytów r/r (+1,2%) i kw/kw (+0,9%)

Wzrost salda depozytów przy jednoczesnej optymalizacji kosztów ich pozyskania. Wzrost zarówno w przypadku klientów instytucjonalnych jak i indywidualnych. Dalszy wzrost udziału depozytów bieżących w sumie depozytów klientów (+4,4 pp r/r, do poziomu 67,4%).

Spadek wolumenu produktów inwestycyjnych związany z sytuacją na rynkach finansowych w efekcie pandemii COVID-19 (-7,4% r/r, -22,4% kw/kw)

w tym środków lokowanych w funduszach inwestycyjnych Grupy BNP Paribas (+26,0% r/r, -27,0% kw/kw)).

+13,3% r/r (-19,7% kw/kw)
aktywa w zarządzaniu

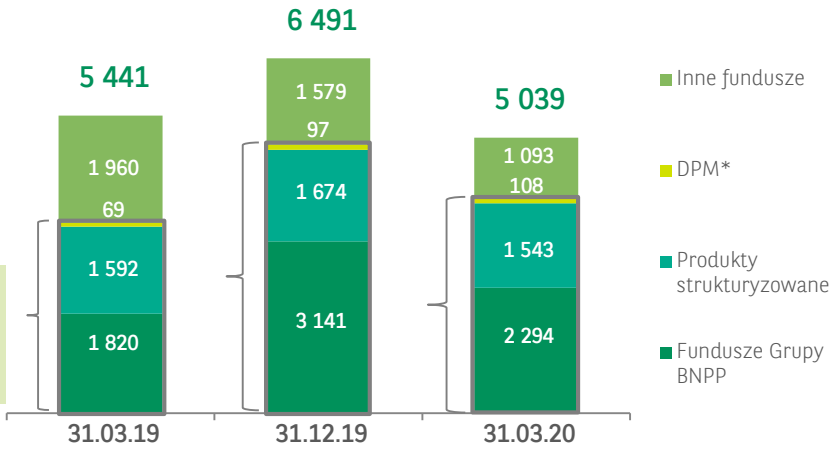

** Discretionary Portfolio Management*

Depozyty klientów

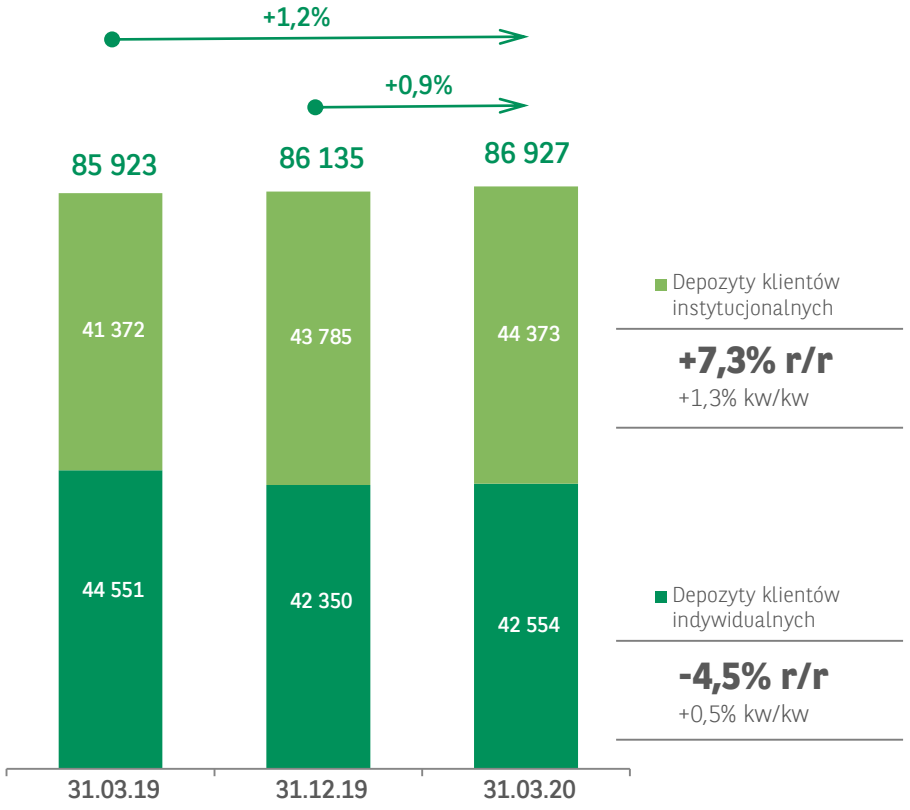

STRUKTURA BAZY DEPOZYTOWEJ

DALSZY WZROST UDZIAŁU RACHUNKÓW BIEŻĄCYCH. WZROST DEPOZYTÓW KLIENTÓW INSTYTUCJONALNYCH I INDYWIDUALNYCH KW/KW

mln zł, koniec kwartału

Struktura terminowa depozytów

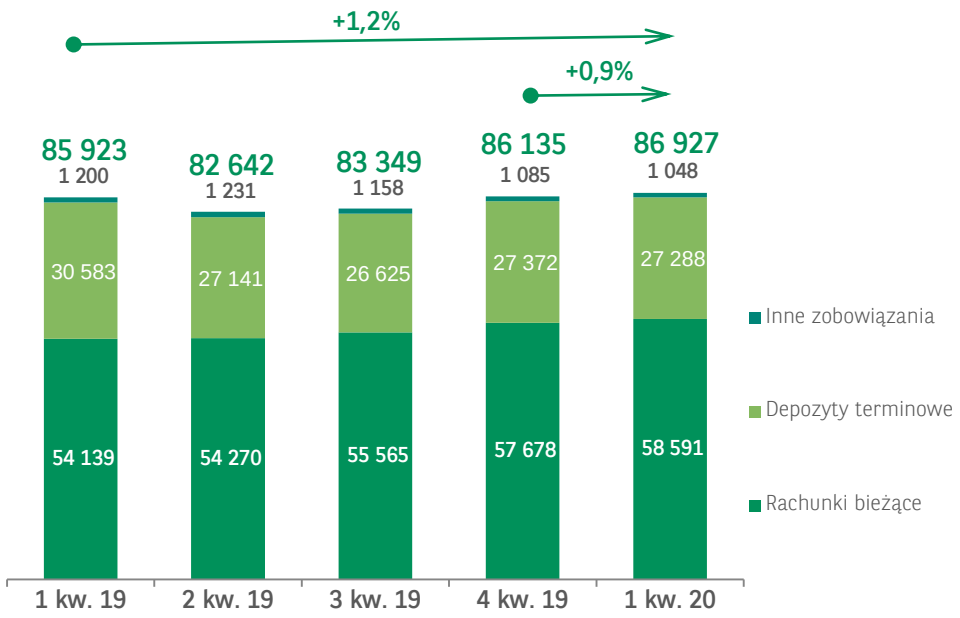

- Dalszy wzrost udziału rachunków bieżących klientów w sumie depozytów do poziomu 67,4% (+4,4 pp r/r, +0,5% kw/kw). Wzrost w 1 kw. 2020 vs 4 kw.2019 dotyczył przede wszystkim wolumenów na rachunkach bieżących klientów indywidualnych (+664 mln zł, +2,4%).

Depozyty klientów

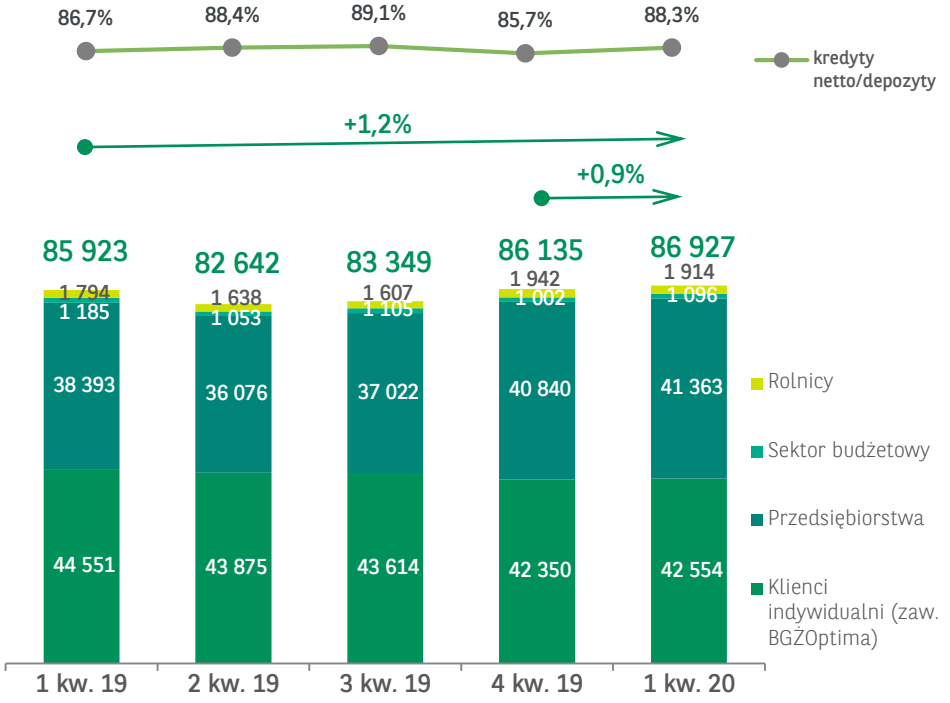

- Wzrost depozytów przedsiębiorstw: +7,7% r/r i 1,3% kw/kw oraz rolników: +6,7% r/r i spadek -1,4% kw/kw.
- Spadek depozytów klientów indywidualnych -4,5% r/r w efekcie optymalizacji pozycji płynnościowej. W 1 kw 2020 wzrost wolumenu o +0,5%.
- Spadek depozytów pozyskiwanych przez BGŻOptima w wyniku optymalizacji polityki cenowej do poziomu 3,8 mld zł (-23,9% r/r, -5,7% kw/kw).

WYNIK Z DZIAŁALNOŚCI BANKOWEJ

KONTYNUACJA WZROSTU DOCHODÓW PODSTAWOWYCH, WPŁYW COVID-19 ZNEUTRALIZOWANY POZYTYWNYM SALDEM POZOSTAŁYCH ZDARZEŃ JEDNORAZOWYCH

mln zł

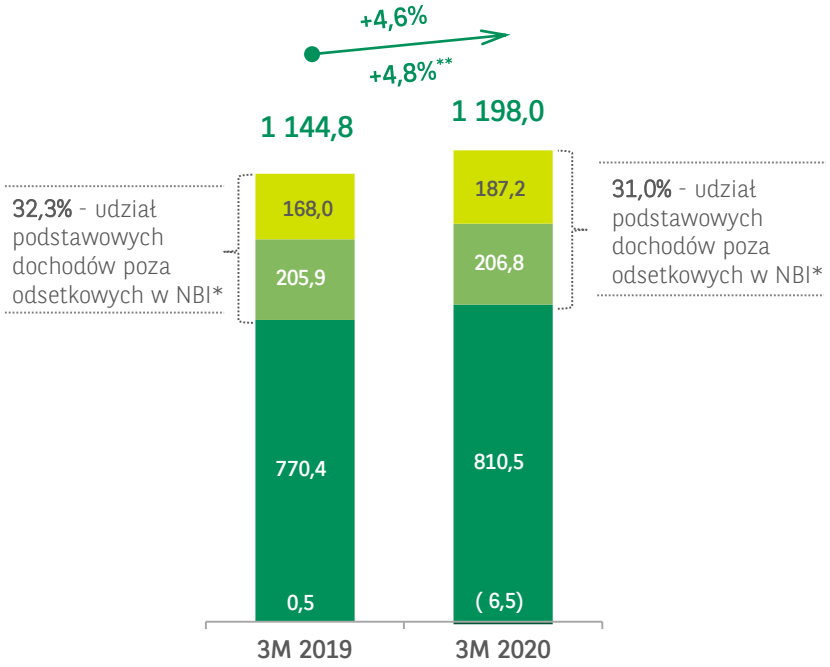

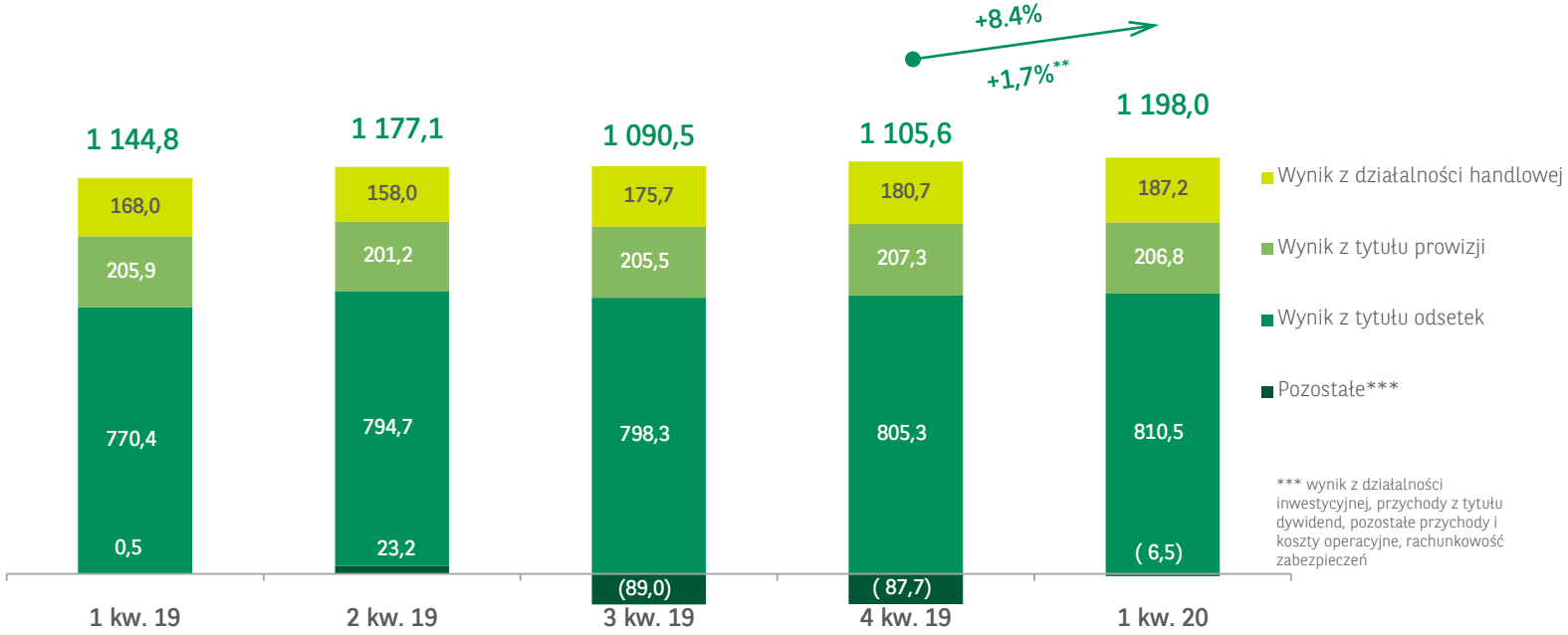

- Wzrost we wszystkich kategoriach dochodów podstawowych.
- Największy pozytywny wpływ widoczny w kategorii wynik z tytułu odsetek (dynamika +5,2% r/r) oraz wynik na działalności handlowej (dynamika +11,4%).
- Negatywny wpływ z tytułu wyceny portfela kredytów wycenianego wg wartości godziwej m.in. w efekcie spadku krzywej dochodowości (obniżenie stóp NBP, ok. -25,9 mln zł w samym marcu 2020) zneutralizowany zyskiem ze sprzedaży papierów wartościowych (26,6 mln zł) oraz dodatnim saldem zdarzeń jednorazowych prezentowanych w ramach pozostałych przychodów/kosztów operacyjnych (ok. 22,4 mln zł).

- Sukcesywny wzrost kwartalnego wyniku z tytułu odsetek dzięki optymalizacji pozycji płynnościowej, obniżaniu kosztu pozyskiwania depozytów oraz wzrostowi wolumenów kredytowych.
- Pozycja *Pozostałe* zawiera m.in.:
  - w 1 kw 2020: kwotę -23,6 mln zł wyniku z działalności inwestycyjnej (zmiana wyceny portfela wycenianego do wartości godziwej i wynik na sprzedaży papierów wartościowych) oraz dodatnie saldo zdarzeń jednorazowych łącznie ok. 22,4 mln zł (sprzedaż nieruchomości Kasprzaka +43,6 mln zł., utworzenie rezerwy na ryzyko prawne kredytów mieszkaniowych w CHF -11,3 mln zł, utworzenie rezerwy na ryzyko prawne dla przegranej sprawy opcyjnej -9,8 mln zł),
  - w 4 kw. 2019: kwotę -29,5 mln zł rezerwy portfelowej na kredyty mieszkaniowe w CHF (TSUE) oraz 20,8 mln zł rezerw na zwrot prowizji (TSUE),
  - w 3 kw. 2019: kwotę -48,8 mln zł rezerwy na proporcjonalny zwrot prowizji w przypadku wcześniejszej spłaty kredytu, -11,3 mln zł rezerwy z tytułu sprawy opcyjnej klienta i -6,4 mln zł rezerwy na stratę operacyjną związaną z niepoprawnym wykonaniem zajęcia skarbowego w 2017,
  - w 2 kw. 2019 kwotę +45,0 mln zł przychodów ze sprzedaży ZORG (skorygowaną w 3 kw. o -2,6 mln zł).

** NBI po wyłączeniu pozostałych przychodów i kosztów operacyjnych*

*** wynik z działalności bankowej bez kosztów integracji, zdarzeń jednorazowych i wpływu COVID-19*

WYNIK Z TYTUŁU ODSETEK

KOLEJNY KWARTAŁ WZROSTU WYNIKU ODSETKOWEGO POMIMO PIERWSZEJ ZMIANY STÓP PROCENTOWYCH NBP

mln zł

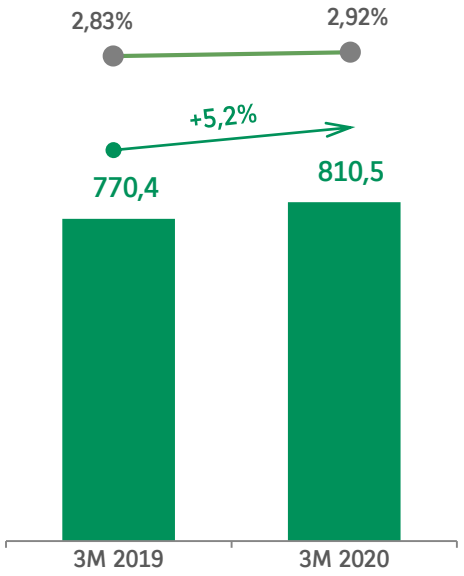

- Poprawa marż depozytowych związana z kontynuacją optymalizacji bazy depozytowej.
- Wzrost wolumenu kredytów.

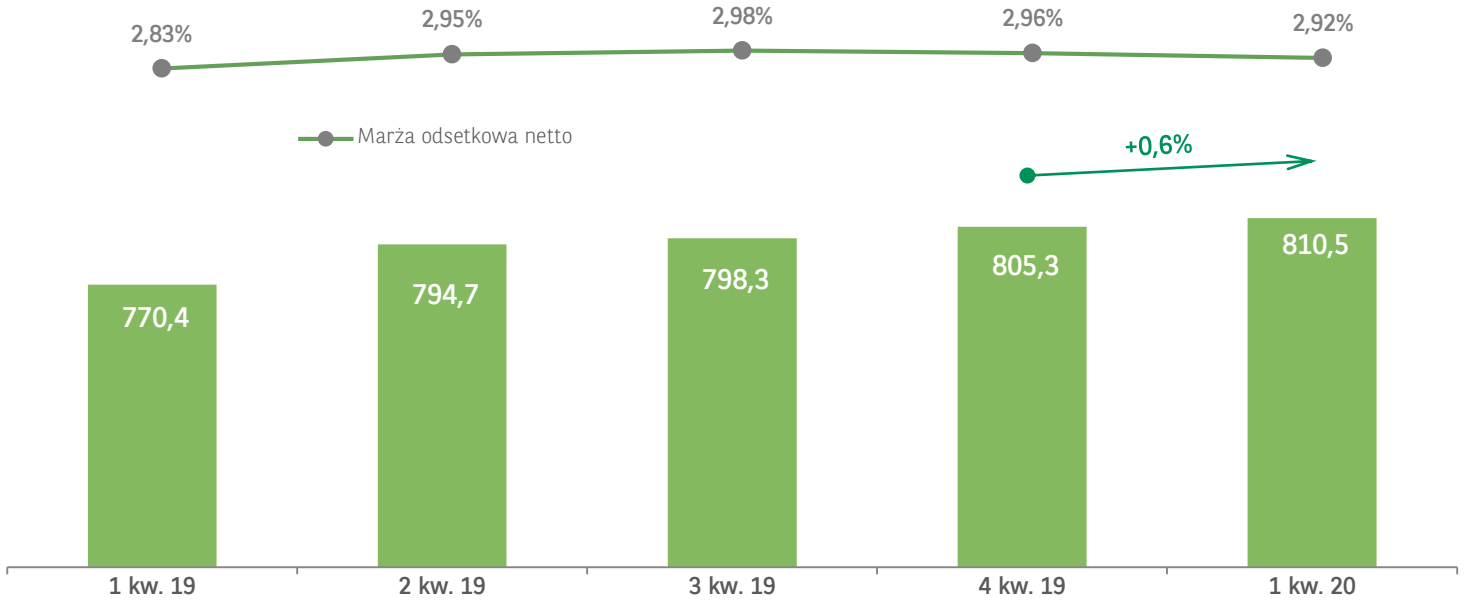

- Dalsza poprawa wyniku z tytułu odsetek w 1 kw. 2020 m.in. dzięki wzrostowi udziału depozytów bieżących oraz kontynuacji optymalizacji marż realizowanych na kontach oszczędnościowych i depozytach terminowych klientów indywidualnych.
- Wynik odsetkowy w 1 kw. 2020 zawiera rozliczenie korekty do wartości godziwej dla portfela kredytowego Fazy I nabytego w ramach nabycia Core RBPL w kwocie 13,4 mln zł (14,2 mln zł w 4 kw. 2019, 22,0 mln zł w 3 kw., 28,4 mln zł w 2 kw., 32,3 mln zł w 1 kw., 18,0 mln zł w 4 kw. 2018).
- Negatywny wpływ na wynik odsetkowy 1 kw. 2020 zwrotów prowizji od wcześniejszych spłat kredytów klientów dokonanych po 11 września 2019 (wyrok TSUE) w wysokości 11,8 mln zł (w 4 kw. 2019 15,1 mln zł, w 3 kw. 3,5 mln zł).

WYNIK Z TYTUŁU OPŁAT I PROWIZJI

STABILIZACJA WYNIKU Z PROWIZJI, BRAK NEGATYWNEGO WPŁYWU COVID-19

mln zł

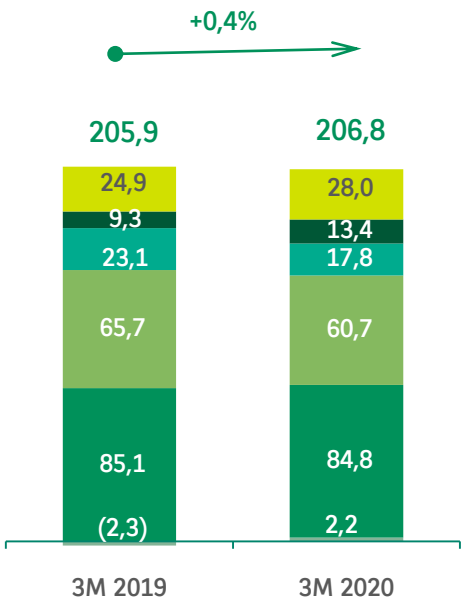

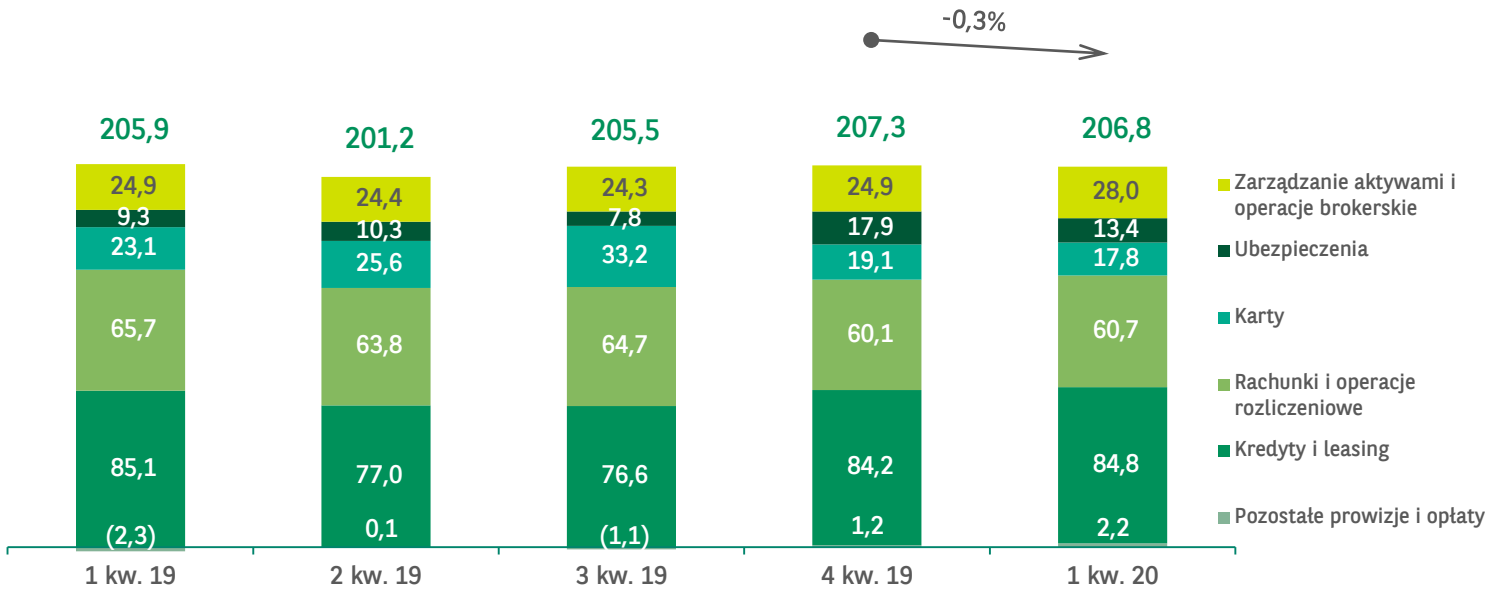

- Bardzo dobre wyniki prowizji za zarządzanie aktywami i operacje brokerskie (wyższe prowizje za sprzedaż jednostek funduszy inwestycyjnych).
- Wyższe przychody z ubezpieczeń na życie przy kredytach hipotecznych (+2,2 mln zł r/r) oraz od ubezpieczeń Cardif (+1,8 mln zł r/r).
- Spadek prowizji od rachunków i rozliczeń w związku z wejściem w życie od grudnia 2019 regulacji europejskich dotyczących wysokości prowizji od przelewów międzynarodowych (SEPA) o ok. 4,3 mln zł r/r.

- Widoczny w 1 kw. 2020 w porównaniu do 4 kw. 2019 niższy poziom prowizji z tytułu ubezpieczeń związany z brakiem porównywalnych przychodów od ubezpieczeń kredytów Agro i mikro przedsiębiorstw).
- Spadek prowizji od kart w 1 kw. 2020 w porównaniu do kwartalnych wyników w 2019 wynikający przede wszystkim ze zmiany sposobu prezentacji przychodów z różnic kursowych na transakcjach kartowych (od listopada 2019 różnice kursowe z transakcji kartowych z przewalutowaniem są prezentowane w wyniku z działalności handlowej, w 4 kw. 2019 przychody prezentowane w wyniku prowizyjnym wyniosły 2,3 mln zł, w 1 kw. 2019: 5,5 mln zł).
- W 1 kw. 2020 widoczny był istotny wzrost skali transakcji kartami, w tym transakcji klientowskich realizowanych we współpracy z Allegro.

WYNIK Z DZIAŁALNOŚCI HANDLOWEJ I INWESTYCYJNEJ

DALSZY WZROST „KLIENTOWSKIEGO" WYNIKU Z DZIAŁALNOŚCI HANDLOWEJ, NEGATYWNY WPŁYW COVID-19 NA WYCENĘ PORTFELA KREDYTOWEGO FV

mln zł

Wynik z działalności handlowej

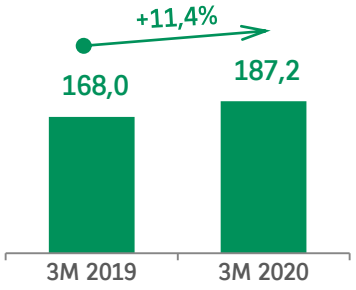

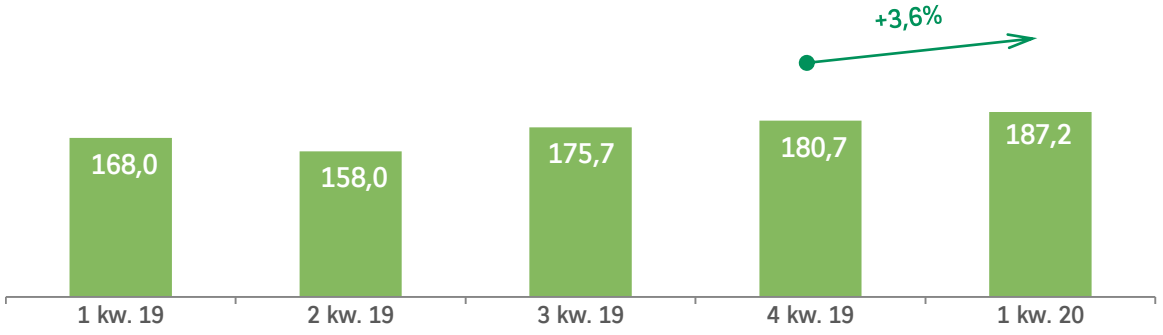

Wynik z działalności inwestycyjnej

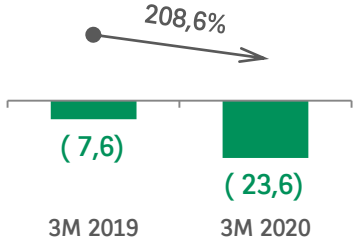

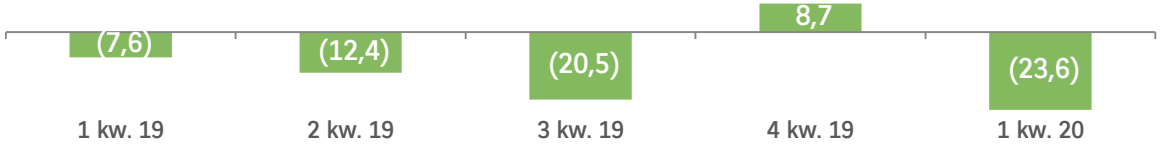

- Wzrost poziomu wyniku z tytułu działalności handlowej w efekcie wzrostu skali operacji z klientami.
- W ramach wyniku z działalności inwestycyjnej negatywny wpływ z tytułu wyceny portfela kredytów wycenianego wg wartości godziwej m.in. w efekcie spadku krzywej dochodowości (obniżenie stóp procentowych NBP, ok. -25,9 mln zł w samym marcu 2020), częściowo zneutralizowany zyskiem ze sprzedaży papierów wartościowych (26,6 mln zł).

- Wynik z działalności inwestycyjnej w 1 kw. 2020 zawiera wpływ wyceny portfela kredytów i pożyczek udzielonych klientom wycenianych wg wartości godziwej (FV) w kwocie -50,2 mln zł (+5,5 mln zł w 4 kw 2019,-21,7 mln zł w 3 kw., -12,5 mln zł w 2 kw. 2019, -6,9 mln zł w 1 kw. 2019) oraz zysk ze sprzedaży papierów wartościowych (w kwocie 26,6 mln zł).

KOSZTY DZIAŁANIA I AMORTYZACJA

PIERWSZY KWARTAŁ BEZ KOSZTÓW INTEGRACJI. SYNERGIE ZGODNIE Z ZAŁOŻENIAMI

mln zł

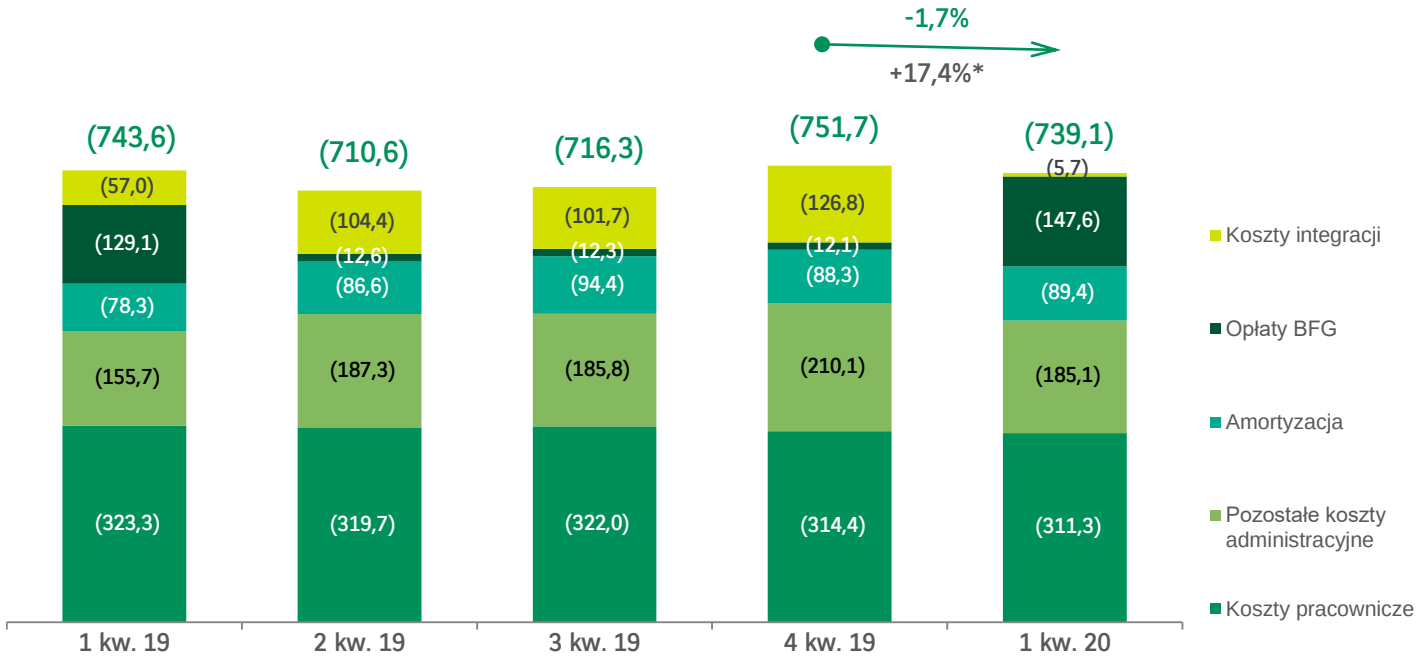

- Niższe koszty funkcjonowania -0,6% r/r z uwagi na brak istotnych kosztów integracji w 1 kw 2020 (-5,7 mln vs -57,0 mln w 1 kw. 2019). Bez uwzględnienia kosztów integracji wzrost +6,8% r/r.
- Wzrost kosztów BFG (+14,3% r/r) z uwagi na wyższy poziom składki na fundusz restrukturyzacji banków (w efekcie uwzględnienia w podstawie wyliczenia składki nabycia Core RBPL) oraz na fundusz gwarancyjny. Koszty funkcjonowania bez kosztów integracji oraz BFG wyższe o 5,1% r/r (+28,5 mln zł).
- Wzrost kosztów amortyzacji +14,1% r/r oraz pozostałych kosztów administracyjnych +18,9% r/r (przede wszystkim w pozycjach doradztwo i konsulting +10,6 mln zł, marketing +9,4 mln zł oraz opłata na Fundusz Wsparcia Kredytobiorców +3,0 mln zł) częściowo zneutralizowany spadkiem kosztów pracowniczych (-3.7%).

- Spadek kosztów funkcjonowania w 1 kw. 2020 vs 4 kw. 2019 o -1,7% w rezultacie braku porównywalnych kosztów integracji (1 kw. 2020: -5,7 mln zł, 4 kw. 2019: -126,8 mln zł), przy jednoczesnym wzroście kosztów BFG (+135,6 mln zł).
- Koszty składki na fundusz restrukturyzacji banków poniesione w całości w 1 kw 2020 wyniosły -126,0 mln zł, koszty składki na fundusz gwarancyjny wyniosły w 1 kw. 2020: -21,7 mln zł (vs -12,1 mln zł w 4 kw. 2019).
- Spadek pozostałych kosztów administracyjnych w 1 kw. 2020 vs 4 kw 2019 związany z poniesieniem niższych kosztów marketingu -8,1 mln zł, kosztów informatycznych i telekomunikacyjnych -10,7 mln zł, kosztów doradztwa i konsultingu -8,7 mln zł oraz kosztów podróży służbowych w Banku -1,9 mln zł.
- Kontynuacja spadku kosztów pracowniczych w 1 kw. 2020 (spadek kosztów wynagrodzeń i kosztów szkoleń).
- Efekty synergii – redukcja ok. 1,5 tys. etatów, zamknięcie 186 oddziałów od momentu połączenia (X 2018). Synergie zrealizowane głównie w obszarach: HR, IT, konsulting, marketing i czynsze.

** bez uwzględnienia kosztów integracji*

JAKOŚĆ PORTFELA KREDYTOWEGO

STABILNY POZIOM WSKAŹNIKA NPL DLA CAŁEGO PORTFELA. KREDYTY DLA ROLNIKÓW - WZROST UDZIAŁU NPL W EFEKCIE SPADKU WARTOŚCI PORTFELA

Kredyty razem – wskaźnik NPL*

wskaźnik NPL dla obu portfeli kredytowych łącznie (wycenianego wg wartości godziwej oraz wg zamortyzowanego kosztu) wyniósł **5,9%** na koniec 1 kw. 2020

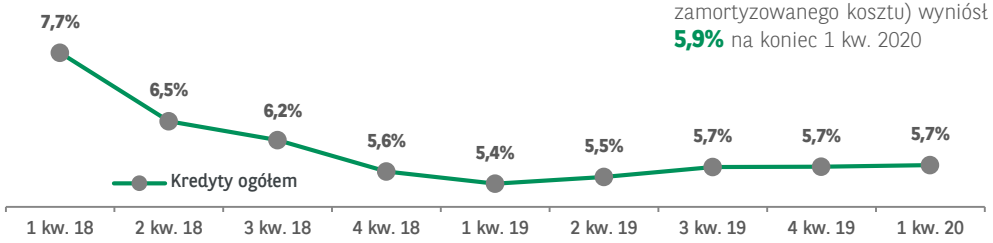

Kredyty detaliczne – wskaźnik NPL*

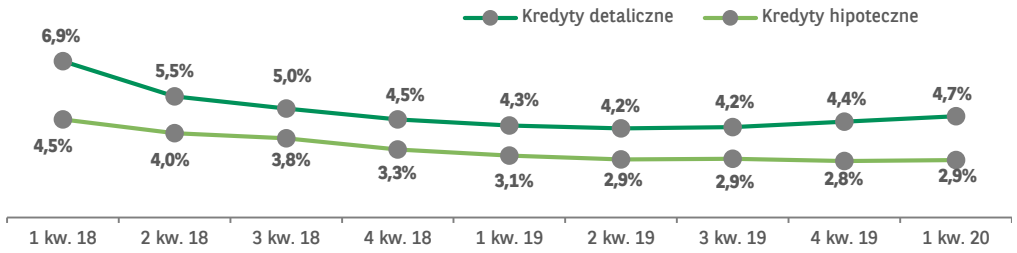

Kredyty instytucjonalne – wskaźnik NPL*

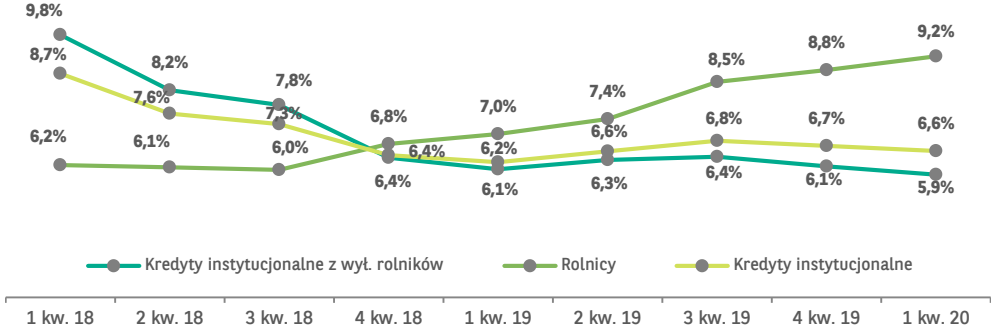

Portfel z utratą wartości, brutto**

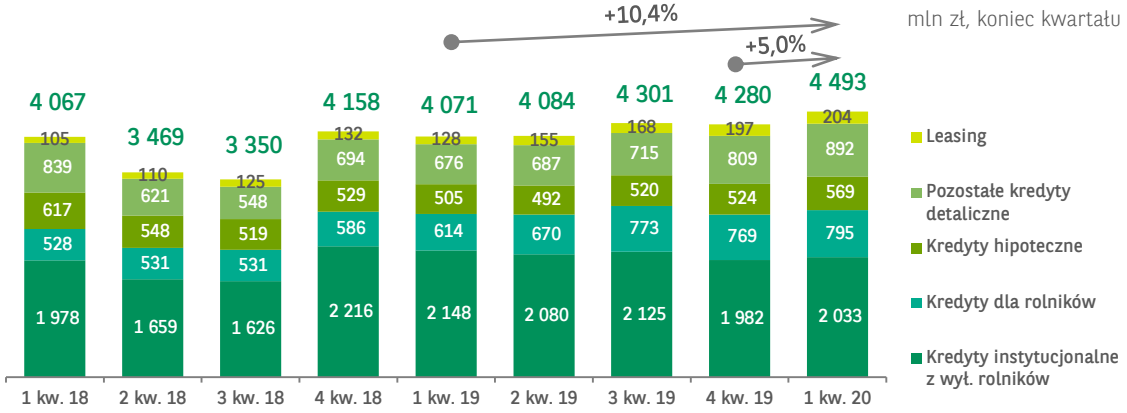

** kalkulacje wskaźnika NPL nie uwzględniają kredytów i pożyczek wycenianych do wartości godziwej, wyodrębnionych zgodnie z MSSF 9*
*** portfele kredytów z utratą wartości od 31.03.2018 nie uwzględniają kredytów i pożyczek wycenianych do wartości godziwej, wyodrębnionych zgodnie z MSSF 9*

ODPISY NETTO Z TYTUŁU UTRATY WARTOŚCI

WZROST KOSZTÓW RYZYKA W WYNIKU UJĘCIA PIERWSZYCH EFEKTÓW COVID-19

mln zł

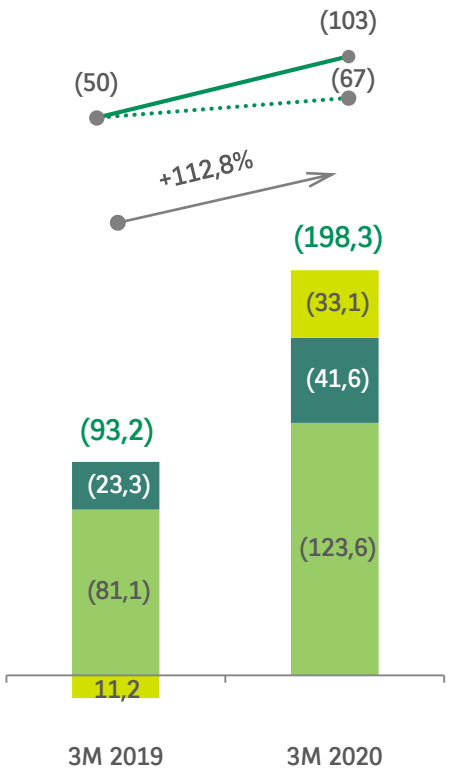

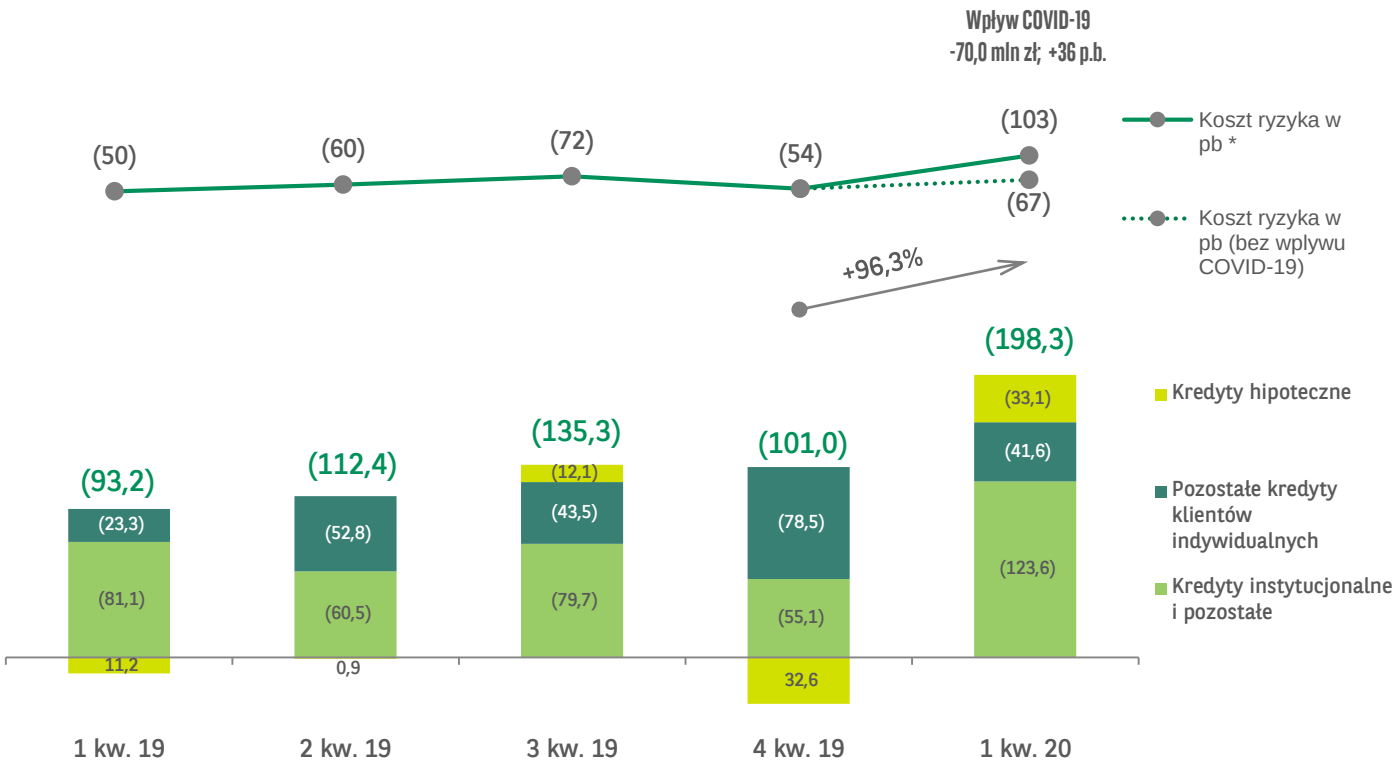

- Na wzrost kosztu ryzyka w 1 kw. 2020 wpłynęło przede wszystkim :
  - utworzenie ok. 70 mln zł rezerwy na skutki COVID-19, z czego ok. 10 mln zł wynika ze zmian kursu walutowego pogarszającego relacje zabezpieczeń do kredytu w portfelu mieszkaniowych kredytów walutowych, a ok. 10 mln zł z większych opóźnień w portfelu detalicznym,
  - wprowadzenie metody wieloscenariuszowej w wycenie indywidualnej oraz podwyższenia progu wejścia do wyceny indywidualnej (40 mln zł).

- Na zmiany kosztów ryzyka w 1 kw. 2020 w porównaniu do 4 kw 2019 wpłynęły głównie:
  - utworzenie 50 mln zł rezerwy na ryzyko związane z COVID-19,
  - w portfelu klientów instytucjonalnych: wprowadzenie metody wieloscenariuszowej w indywidualnej wycenie portfela wraz ze zmianą progu zaangażowania dla tej metody – dodatkowe 40 mln zł rezerwy,
  - w portfelu pozostałych klientów indywidualnych: ok. 10 mln zł rezerwy z tytułu większych opóźnień w portfelu detalicznym,
  - w portfelu kredytów hipotecznych: negatywny wpływ na wartość LTV w 1 kw. 2020 kursów walutowych (10 mln zł),
  - standardowa aktualizacja parametrów ryzyka przeprowadzona w 1 kw. 2020.

** Koszt ryzyka wyrażony jako relacja wyniku z tytułu odpisów aktualizujących do średniego stanu kredytów i pożyczek brutto udzielonych klientom, wycenianych wg zamortyzowanego kosztu (obliczonego na bazie stanów na koniec kwartałów).*

WPŁYW COVID-19 NA RYZYKO KREDYTOWE

PODSUMOWANIE, NAJWAŻNIEJSZE STATYSTYKI

PROGRAMY WSPARCIA DLA KLIENTÓW

Możliwość odroczenia spłat zaimplementowana na początku kwietnia 2020, zastosowana dla ekspozycji bilansowych i pozabilansowych kredytowych o wartości 5,7 mld zł (do 8 maja).

Łączny limit gwarancji BGK: 10 mld zł, z czego: gwarancje de minimis (od początku kwietnia) z dostępnym limitem 1,2 mld zł, gwarancje płynnościowe (od początku maja) z dostępnym limitem 8 mld zł.

Program PFR - udział Banku w dystrybucji funduszy dla klientów – ponad 3 tys. decyzji pozytywnych na kwotę 929 mln zł.

Bank analizuje programy w kontekście wdrożenia MSSF 9 i zakłada, że ich wpływ na parametry ryzyka kredytowego będzie pozytywny.

Statystyki na 08.05.2020	Klienci detaliczni (razem z Mikro)	Klienci korporacyjni i MŚP	Razem
Liczba zgłoszonych wniosków / liczba wniosków przeprocesowanych (tysiące)	66,7 / 39,4	0,8 / 0,6	67,5 / 40,0
Łączna kwota moratorium (ekspozycja bilansowa i pozabilansowa, mln zł)	3 696	2 035	5 731

RAPORTOWANIE WPŁYWU COVID-19

Zaimplementowanie szeregu działań obejmujących większą częstotliwość i bardziej szczegółowy monitoring portfela:

- przeprowadzone pogłębione, indywidualne przeglądy portfela – 8 tys. klientów korporacyjnych/MŚP poddanych weryfikacji,
- tygodniowe raportowanie portfela dotkniętego COVID-19 (branże wrażliwe, klienci korporacyjni/MŚP istotnie dotknięci COVID-19, podjęte działania),
- dzienne raportowanie opóźnień, tygodniowe raportowanie karencji w spłatach.

KOSZT RYZYKA

Wpływ COVID-19 na koszty ryzyka w 1 kw. 2020 wyniósł ok. 70 mln zł, w tym ok. 50 mln zł w związku z oczekiwaniami Banku dotyczącymi wpływu pandemii na sytuację finansową klientów kredytowych, ok 10 mln zł w związku ze zmiana kursów walutowych (walutowe kredyty mieszkaniowe) i ok. 10 mln zł z uwagi na wzrost opóźnień w pozostałej części detalicznego portfela kredytowego.

KONCENTRACJA NA

Wykorzystaniu limitów gwarancji BGK w możliwie najwyższym stopniu

Podjęciu odpowiednich działań wobec klientów dotkniętych przez COVID-19

ADEKWATNOŚĆ KAPITAŁOWA

BEZPIECZNA POZYCJA KAPITAŁOWA. TCR I TIER I POWYŻEJ MINIMUM REGULACYJNEGO

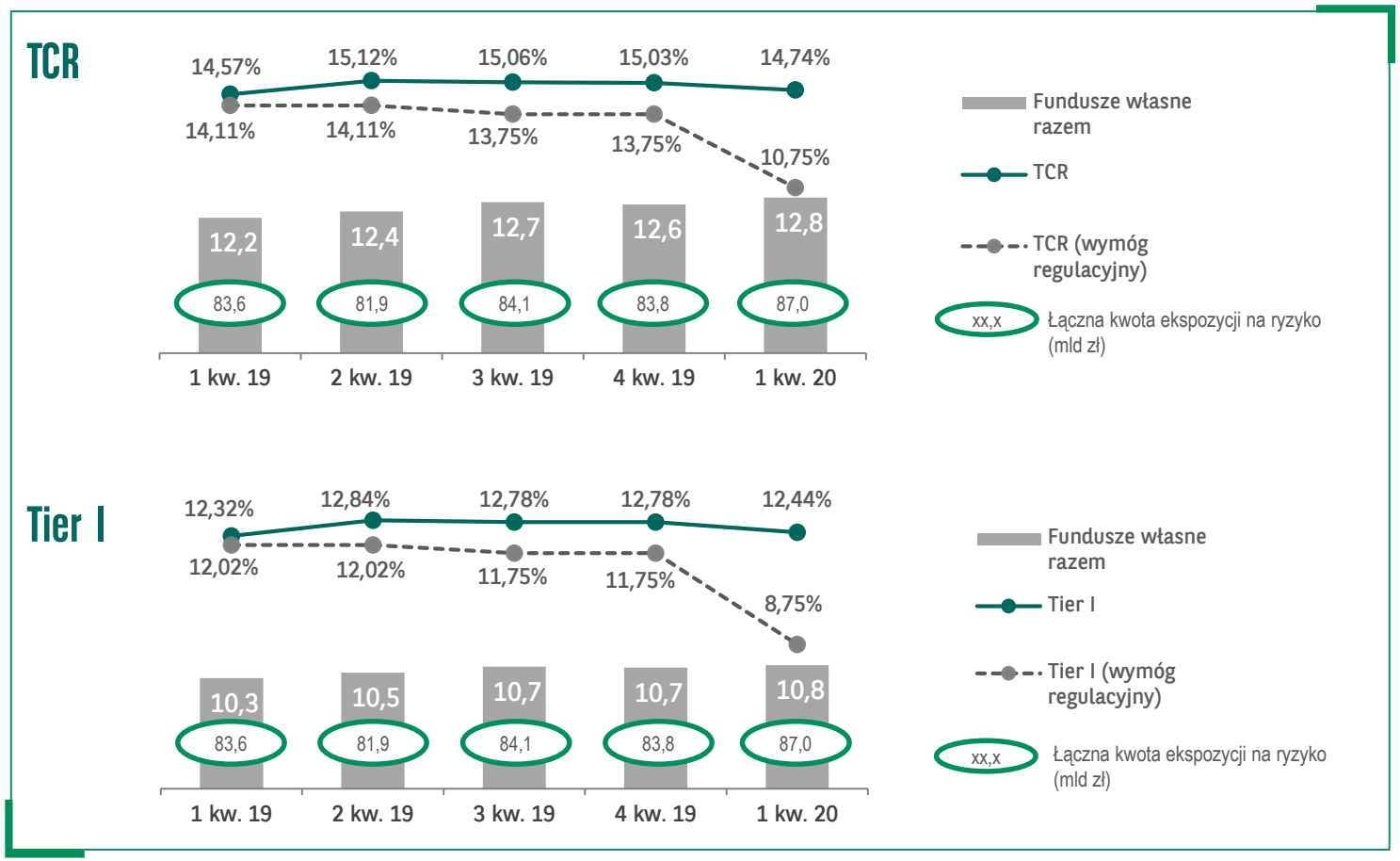

TCR i Tier I powyżej min. regulacyjnego odpowiednio: +4,0 pp i +3,7 pp

Obniżenie od 19 Marca 2020 bufora ryzyka systemowego z 3% do 0%.

Wzrost wartości całkowitych funduszy własnych w 1 kwartale 2020 w efekcie uzyskania zgody KNF na włączenie do funduszy własnych zysku netto Grupy za 3 kwartał 2019 w kwocie 111 mln zł.

Wyższy poziom łącznej kwoty ekspozycji na ryzyko w 1 kwartale 2020 związany przede wszystkim ze wzrostem wymogu z tytułu ryzyka kredytowego.

Brak wymogu kapitałowego na kredyty walutowe dla Banku (od 9 lipca 2019). Bufor OSII na poziomie 0,25%.

Wzrost wartości całkowitych funduszy własnych w 2 kwartale 2020 w efekcie uzyskania zgody KNF (5 Maja) na włączenie do funduszy własnych zysku netto Grupy za 4 kwartał 2019 w kwocie 113 mln zł.

03

PERSPEKTYWY

BNP PARIBAS

RZECZYWISTOŚĆ PO EPIDEMII COVID-19

PO ZAKOŃCZENIU PANDEMII SPODZIEWAMY SIĘ, ŻE OBECNE TRENDY RYNKOWE PRZYSPIESZĄ

Jesteśmy przekonani, że filary strategii Fast Forward: inteligentny i odpowiedzialny wzrost, poprawa efektywności i jakości oraz koncentracja na ludziach – wspierane przez digitalizację, będą nadal aktualne w rzeczywistości po epidemii COVID-19.

PRIORYTETY W RZECZYWISTOŚCI PO EPIDEMII

OCHRONA BIZNESU I INTELIGENTNY WZROST

- Alokacja zasobów do obszarów, w których występuje rentowny i zrównoważony wzrost
- Partnerska współpraca z klientem w trudnym czasie, przy ostrożnym zarządzaniu ryzykiem
- Wartość, nie tylko wolumen - budowa relacji z klientem wartościowej dla obu stron
- Poszukiwanie nowych strumieni przychodów, innowacyjne podejście „bank jako platforma"

ATRAKCYJNY I POZYTYWNY BANK

- Działanie zgodnie z zasadami etyki
- Silna marka organizacji społecznie odpowiedzialnej
- Aktywne zaangażowanie w „zielone" projekty oraz promocję świadomości ekologicznej
- Budowa relacji z klientem jako Banku pierwszego wyboru
- Satysfakcja klientów oraz jakość obsługi

OPTYMALNE PROCESY I ZASOBY

- Efektywne i zautomatyzowane procesy odporne na zdarzenia zewnętrzne
- Pełen zakres produktów i usług oraz rozwiązań cyfrowych zawsze dostępnych
- Efektywność kosztów jako główny aspekt zarządzania – właściwa kalibracja zasobów i poziomu kosztów
- Zarządzanie kapitałem i płynnością

Aby zachować konkurencyjność, istotne będzie przyspieszenie tempa wdrażania zmian

04

WYNIKI SEGMENTÓW BIZNESOWYCH

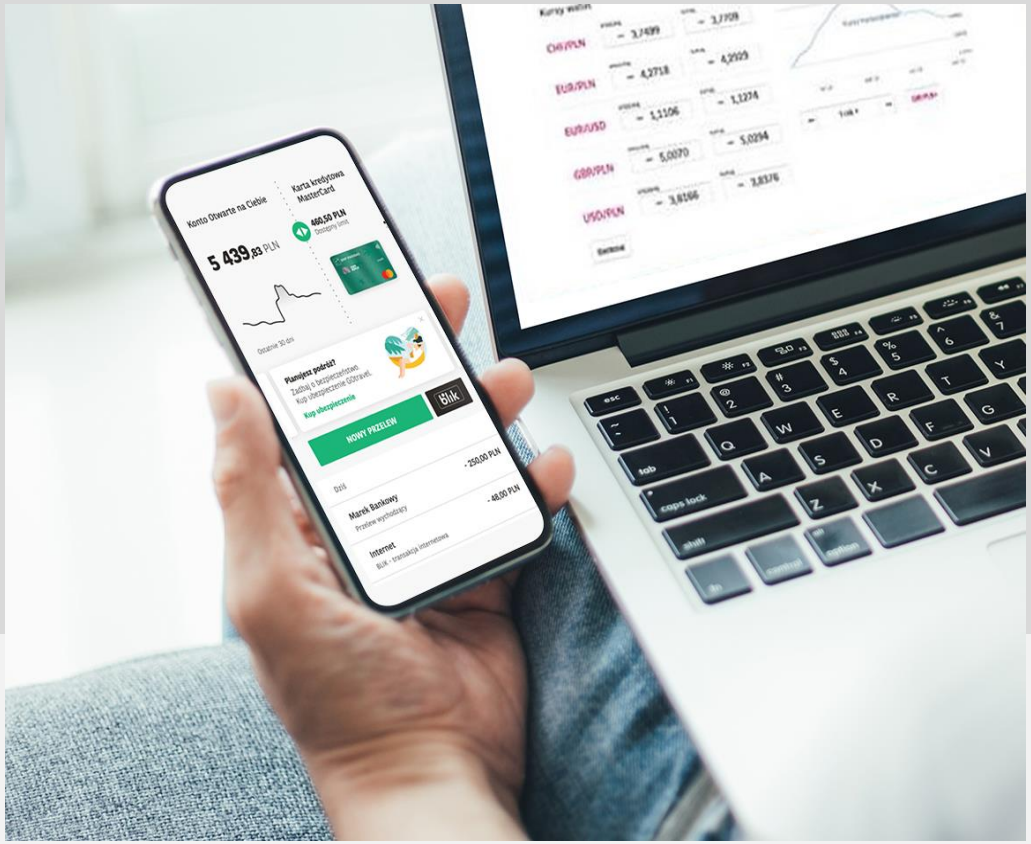

BNP PARIBAS

BANKOWOŚĆ DETALICZNA I BIZNESOWA & PERSONAL FINANCE

KONSEKWENTNA REALIZACJA STRATEGII WZROSTU, TRANSFORMACJI I POPRAWY JAKOŚCI OBSŁUGI

3,9 mln klientów detalicznych

+156 tys. +4% r/r | +22 tys. +1% kw/kw

Wzrost

- sprzedaż kont osobistych online: 16,3 tys. w 1 kw.20; +72% r/r
- sprzedaż kredytów samochodowych: +11% r/r, nawiązanie współpracy z Fordem
- konto firmowe: 8,8 tys. w 1 kw. 20; +24% r/r
- najlepsze kwartalne wyniki od fuzji dla sprzedaży kredytów hipotecznych oraz w finansowaniu segmentu Mikro (+19% kw/kw; +16% r/r)

Digitalizacja

- wdrożenie akwizycji kont przez wideoweryfikację
- digitalizacja wybranych produktów inwestycyjnych
- spersonalizowana komunikacja video - oferta pre approved
- karta kredytowa w GOonline – pełne zarządzanie kartą i procesem zamówienia z poziomu aplikacji
- bankowość internetowa dla klientów Micro – implementacja „białej listy VAT"
- rosnący udział sprzedaży kredytów ratalnych z użyciem wyłącznie dokumentów elektronicznych: 49% w marcu 2020 (vs 39% w grudniu 2019)

Udogodnienia dla klientów w związku z pandemią COVID-19

- moratoria kredytowe - umożliwienie klientom indywidualnym odłożenie o 3-mies. spłaty pełnych rat kapitałowo-odsetkowych kredytu
- dostosowanie zasad oceny ryzyka zgodnie ze zmieniającym się otoczeniem
- uelastycznienie procesów sprzedażowych i posprzedażowych
- możliwość uruchomienia transzy kredytu zdalnie

Transformacja

- transformacja sieci dystrybucji:
  - 170 oddziałów oraz wszystkie Centra Wealth Management w nowym formacie
  - 186 oddziałów zamkniętych w ramach integracji
- uruchomienie Customer Lab - wewnętrzne „centrum wiedzy o kliencie", nowy standard badań konsumenckich

Nagrody i wyróżnienia

Konto Otwarte na Ciebie

PARKIET

Portfel fundamentalny BM na 3 miejscu w rankingu Parkietu po 1 kw 2020

Akwizycja klientów indywidualnych*

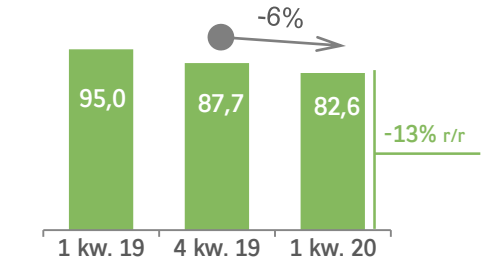

* z wyłączeniem akwizycji za pośrednictwem Punktów Obsługi Klienta

Sprzedaż kont osobistych

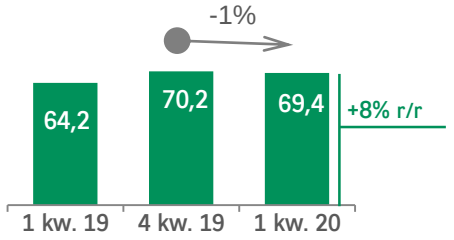

Sprzedaż kredytów gotówkowych

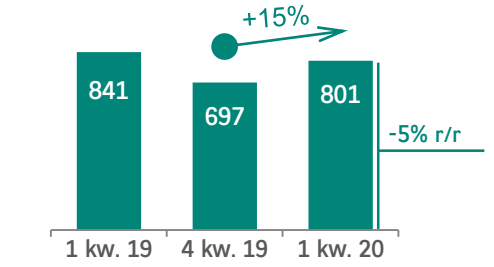

Sprzedaż kredytów hipotecznych

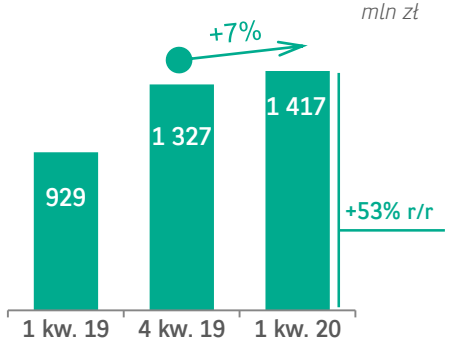

BANKOWOŚĆ DETALICZNA I BIZNESOWA

NEGATYWNY WPŁYW KOSZTÓW RYZYKA ZWIĄZANYCH Z COVID-19 NA WYNIK BRUTTO POMIMO WZROSTU WYNIKU Z DZIAŁALNOŚCI BANKOWEJ

mln zł

Struktura wyniku brutto

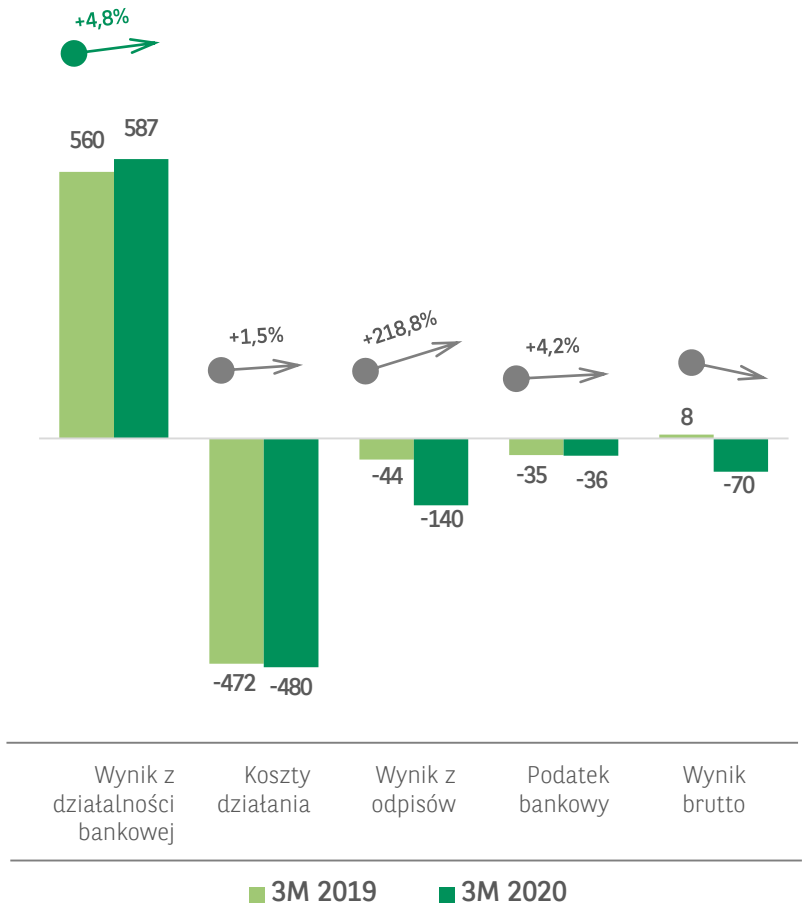

Portfel kredytowy

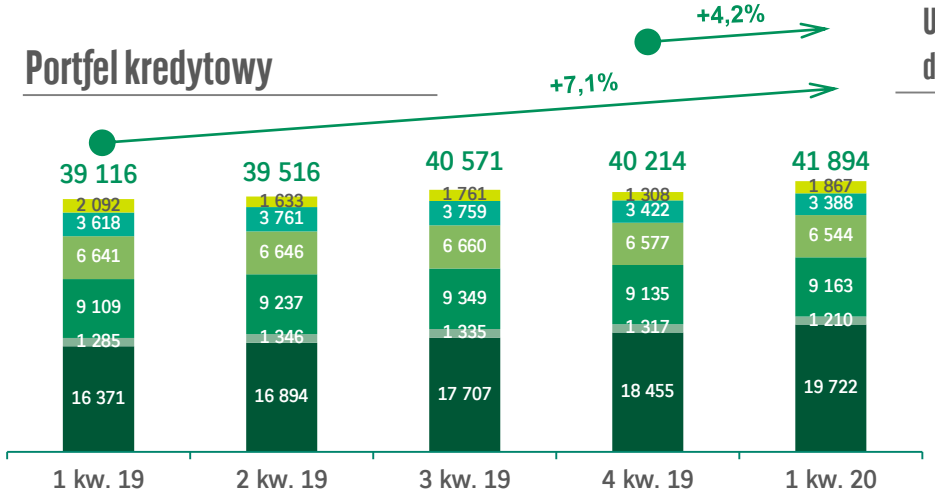

Udział segmentu w wyniku działalności bankowej Grupy

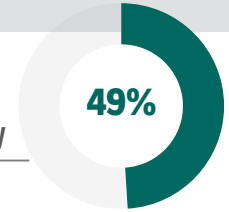

- Należności leasingowe
- Kredyty w rachunku bieżącym
- Kredyty inwestycyjne
- Kredyty konsumpcyjne i pozostałe
- Karty kredytowe
- Kredyty na finansowanie nieruchomości

Portfel depozytowy

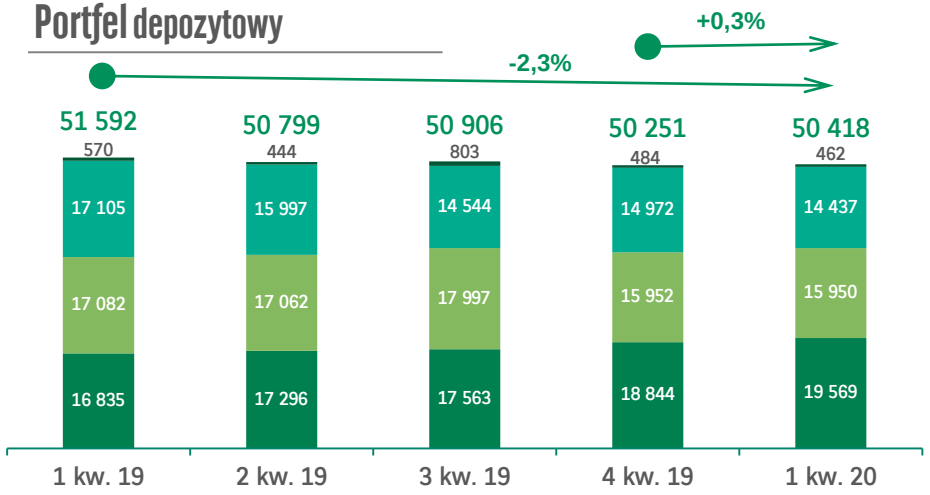

- Lokaty O/N
- Depozyty terminowe
- Rachunki oszczędnościowe
- Rachunki bieżące

BANKOWOŚĆ KORPORACYJNA & MAŁYCH I ŚREDNICH PRZEDSIĘBIORSTW

KONCENTRACJA NA ROZWOJU BIZNESU I TRANSFORMACJI. UDANY KWARTAŁ W FINANSOWANIU SPECJALISTYCZNYM

Rozwój biznesu

- **Istotny wzrost wyniku z działalności bankowej** w bankowości korporacyjnej +12,0% r/r
- **Wzrost portfela kredytowego** w segmencie korporacyjnym +8,2% kw/kw
- **Akwizycja** nowych klientów MŚP: +407, istotna poprawa retencji klientów
- Kontynuacja wzrostu przychodów z transakcji wymiany walut w MŚP
- Wzrost salda depozytów z jednoczesną optymalizacją marży

Oferta produktowa

- Oferta produktów skarbowych i trade finance jako element przewagi konkurencyjnej w segmencie MŚP
- Nowoczesne rozwiązanie cash management dla MSP – H2H wyróżniający ofertę banku na rynku (bezpieczeństwo i automatyzacja procesów)
- Poszerzona oferta kartowa o kartę multiwalutową

Transformacja i digitalizacja

Dalsze **usprawnienia** i **automatyzacja** w kluczowych **procesach** m.in.:

- pakiet rozwiązań w pracy zdalnej z klientem
- udostępnienie w pełni funkcjonalnego e-wniosku kredytowego dla klientów z segmentu agro
- dalsza optymalizacja procesu kredytowego poprzez wdrożenie „dynamicznego" monitoringu kredytowego
- wyposażona w nowoczesne narzędzia i w pełni funkcjonalna Strefa Obsługi Biznesu i Centrum Obsługi Biznesu poszerzające zakres zdalnej obsługi klienta
- udostępniony moduł w pełni zdalnego i całkowicie elektronicznego tworzenia nowych użytkowników w systemie BiznesPl@net.

Udany początek roku w transakcjach nieruchomościowych, finansowaniu strukturyzowanym i innowacyjnej emisji zielonych obligacji korporacyjnych (wybrane transakcje)

Finansowanie akwizycji, inwestycji i ogólnych potrzeb oraz refinansowanie zadłużenia	Finansowanie akwizycji	Budowa kampusu biurowego Forest w Warszawie	Finansowanie nabycia biurowca WOLA CENTER w Warszawie	Cyfrowy Polsat
978 000 000 PLN	10 000 000 EUR	162 000 000 EUR *Kredyt konsorcjalny* 20 0000 000 PLN *Kredyt VAT*	56 000 000 EUR *Kredyt inwestycyjny* 105 0000 000 PLN *Kredyt VAT*	PLN 1 mld *Pierwsze zielone obligacje korporacyjne w Polsce*
BNP PARIBAS	BNP PARIBAS	BNP PARIBAS	BNP PARIBAS	BNP PARIBAS
Organizator i Kredytodawca	*Główny Organizator*	*25% udziału w finansowaniu* *Agent Zabezpieczeń*	*Wyłączny Kredytodawca*	*Współorganizator i Dealer*
luty 2020	luty 2020	luty 2020	styczeń 2020	styczeń 2020

Rozwój transakcyjności i cross-sellingu produktowego

Cash management

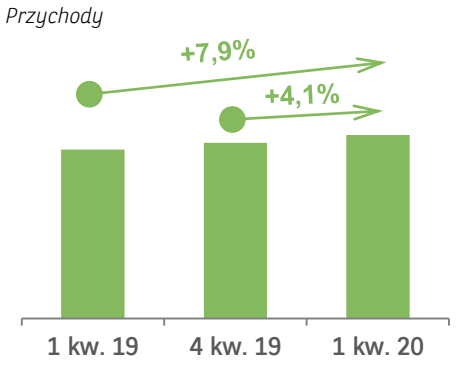

Transakcje wymiany walut

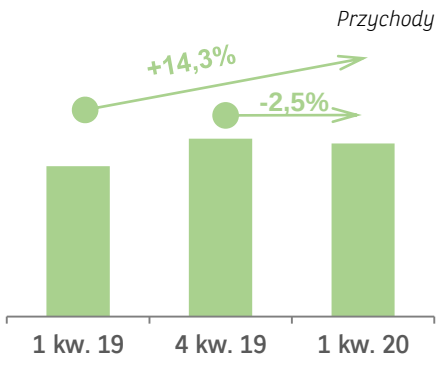

Liczba klientów korporacyjnych

12,4 tys.

-0,9 tys. -7% r/r*
+0,1 tys. +0% kw/kw*

Liczba klientów MŚP

28,4 tys.

-3,5 tys. -11% r/r*
-2,5 tys. -8% kw/kw*

* *zmiana uwzględnia efekt ujednolicenia baz danych w wyniku fuzji operacyjnej przeprowadzonej w listopadzie 2019 r. oraz w przypadku MŚP resegmentację klientów do segmentu Mikro w styczniu 2020.*

BANKOWOŚĆ KORPORACYJNA & MAŁYCH I ŚREDNICH PRZEDSIĘBIORSTW

DZIAŁALNOŚĆ W SYTUACJI PANDEMII KORONAWIRUSA. WSPARCIE DLA KLIENTÓW

- ✓ **Płynne przejście na pracę zdalną w telefonicznym Centrum Obsługi Biznesu i Strefie Obsługi Biznesu oraz w Centrach Biznesowych:** bardzo szerokie wsparcie dla klientów w zakresie informacji dotyczących bieżących operacji, systemu BiznesPl@net, oraz przygotowania dokumentów:
  - formularze zmian, aneksy do umów
  - historia rachunków, potwierdzenia wykonania dyspozycji, wydawanie zaświadczeń, opinii bankowych, odpowiedzi na zapytania audytorów,
  - wnioski o nowy produkt, usługę – o nowy rachunek/rachunki, o nowe karty debetowe, karty obciążeniowe i kredytowe
  - w ramach przyznanych limitów, zmiany limitów na kartach, wnioski o transakcje FX oraz lokacyjne.
- ✓ **Rozwój strefy samoobsługowej w bankowości internetowej BiznesPl@net:** umożliwienie klientom w pełni zdalnego tworzenia nowych użytkowników w systemie BiznesPl@net (klient zdalnie tworzy nowego użytkownika w systemie oraz nadje mu odpowiednie uprawnienia dostępu bez fizycznego kontaktu z pracownikiem banku, całkowicie elektronicznie bez użycia papieru)
- ✓ Wsparcie klientów przez **bliski i częsty kontakt z klientami** oraz **dedykowane programy informacyjne online** dotyczące zmian w prawie i możliwości wsparcia klientów biznesowych - **dotychczas uczestniczyło w nich już pięć tysięcy uczestników**
- ✓ **Zaangażowanie Banku w rządowe programy pomocowe skierowane do polskich przedsiębiorstw:**
  - **Tarcza Finansowa PFR** (w ramach Tarczy Antykryzysowej 2.0): bezzwrotna subwencja do 75%, wartość programu 100 mld zł, możliwość składania wniosków o finansowanie przez bankowość internetową BiznesPl@net
  - **Programie gwarancji płynnościowych BGK:**
    - **dla średnich i dużych przedsiębiorstw:** BNP jest jednym z wiodących banków w programie, wnioskowana kwota gwarancji 8 mld zł,
    - **dla mniejszych firm** w ramach poszerzonego programu **gwarancji de minimis**
  - **„Moratoria kredytowe":** Grupa zaoferowała klientom możliwość odroczenia płatności rat kapitałowych lub kapitałowo-odsetkowych od wszystkich produktów kredytowych, a także od produktów oferowanych przez pozostałe spółki Grupy BNP w Polsce tj. leasing i faktoring

Statystyki na dzień 08.05.2020	Kredyty			Leasing		
	Klienci korporacyjni	Klienci MŚP	Razem	Klienci korporacyjni	Klienci MŚP	Razem
Liczba klientów, których wnioski o wsparcie zostały przeprocesowane	179	171	**350**	110	178	**288**
Wolumen ekspozycji, których dotyczą przeprocesowane wnioski o wsparcie (mln zł)	1 708	327	**2 035**	500	156	**656**

BANKOWOŚĆ MAŁYCH I ŚREDNICH PRZEDSIĘBIORSTW

SPADEK WYNIKU Z DZIAŁALNOŚCI BANKOWEJ M.IN. ZWIĄZANY ZE SPRZEDAŻĄ FAKTORINGU. WZROST KOSZTÓW RYZYKA (COVID-19)

mln zł

Struktura wyniku brutto

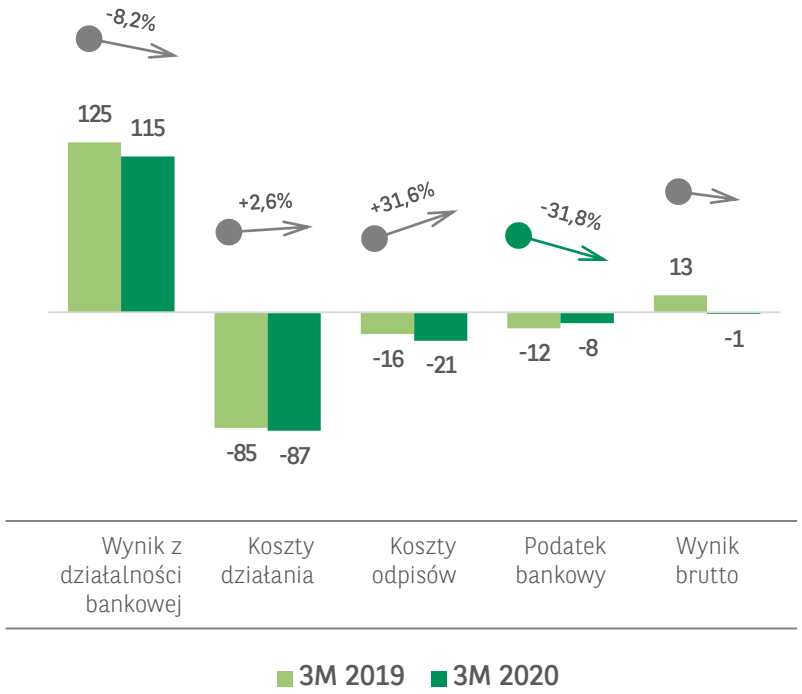

Portfel kredytowy*

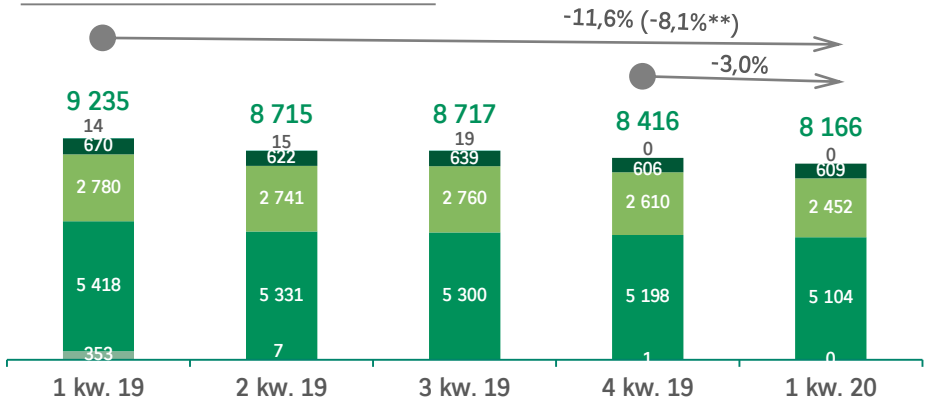

Portfel depozytowy*

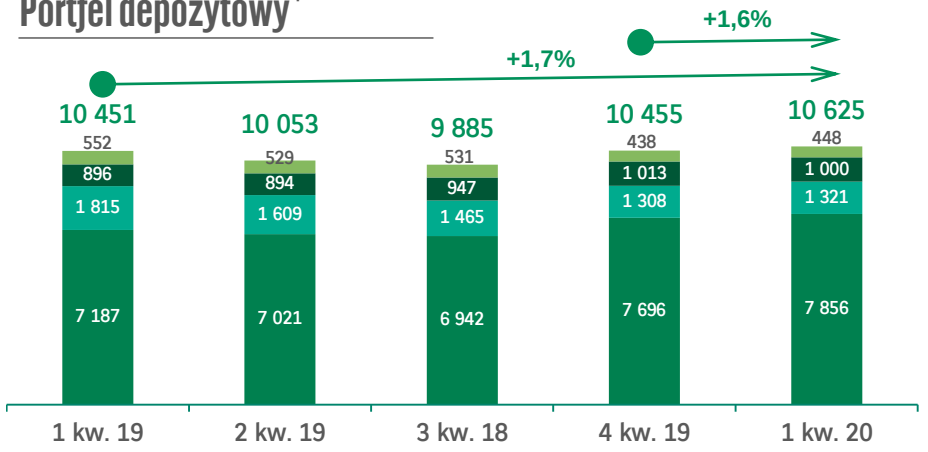

Udział segmentu w wyniku działalności bankowej Grupy

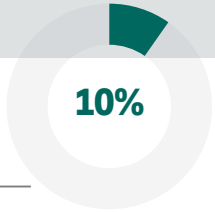

- Kredyty na finansowanie nieruchomości
- Należności leasingowe
- Kredyty w rachunku bieżącym i pozostałe
- Kredyty inwestycyjne
- Faktoring

- Rachunki oszczędnościowe
- Lokaty O/N
- Depozyty terminowe
- Rachunki bieżące

** w związku z dokonaną w 2020 resegmentacją dotyczącą klientów MŚP, Bankowości Korporacyjnej i Mikro przedsiębiorstw, dane za 2019 przedstawiono w ujęciu porównywalnym*

*** dynamika bez uwzględnienia należności faktoringowych*

BANKOWOŚĆ KORPORACYJNA

WZROST WYNIKU Z DZIAŁALNOŚCI BANKOWEJ OBCIĄŻONY WYŻSZYMI KOSZTAMI DZIAŁANIA I RYZYKA ZWIĄZANYMI Z COVID-19

mln zł

Struktura wyniku brutto

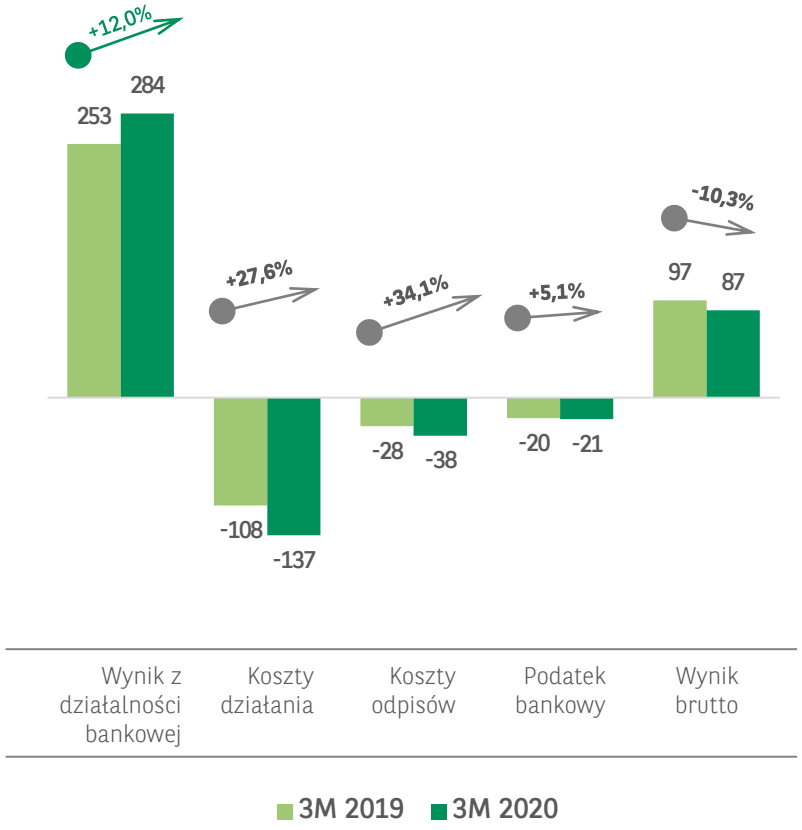

Portfel kredytowy*

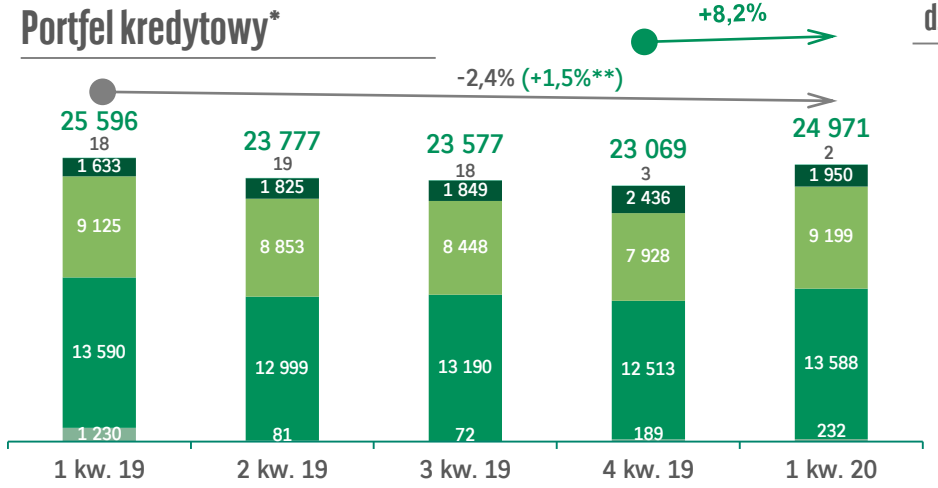

Portfel depozytowy*

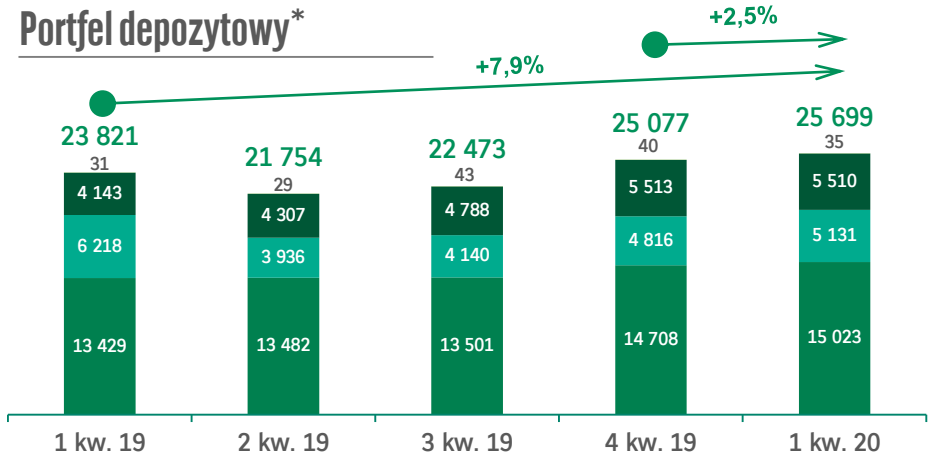

Udział segmentu w wyniku działalności bankowej Grupy

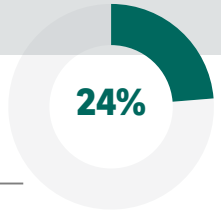

* w związku z dokonaną w 2020 resegmentacją dotyczącą klientów MŚP, Bankowości Korporacyjnej i Mikro przedsiębiorstw, dane za 2019 przedstawiono w ujęciu porównywalnym

** dynamika bez uwzględnienia należności faktoringowych

SEGMENT AGRO

KONCENTRACJA NA UTRZYMANIU POZYCJI RYNKOWEJ, NOWOCZESNE ROZWIĄZANIA DLA KLIENTÓW

75,3 tys. klientów Agro

Nowości w ofercie

- **Kredyt obrotowy EBI** – oferta we współpracy z Europejskim Bankiem Inwestycyjnym, dla klientów w tym rolników, na finansowanie instalacji fotowoltaicznych na atrakcyjnych warunkach (z wykorzystaniem instrumentu PF4EE)
- **Gwarancja FGR** – wzbogacenie oferty dla Mikro Rolnika o nową formę zabezpieczenia - gwarancję udzielaną przez Bank Gospodarstwa Krajowego z Funduszu Gwarancji Rolnych (FGR)
- **Finansowanie zwiększa rolę** – kampania promocyjna kredytów i rachunku bieżącego dla gospodarstw rolnych, od 15 stycznia do 31 maja 2020 r.

Udogodnienia dla klientów Mikro, w tym Rolników, w związku z pandemią COVID-19

- **Możliwość 3-mies. odroczenia spłaty** pełnych rat kapitałowo-odsetkowych (wydłużenie okresu kredytowania o 3-mies.z kapitalizacją odsetek)
- **Odroczenie spłaty samego kapitału na max 6M** - na wniosek klienta (dla kredytów w preferencyjnych oraz kredytów objętych Gwarancją de minimis - prolongata kapitału, bez kapitalizacji odsetek)
- **Możliwość zdalnego wnioskowania o odroczenie spłaty** (formularz internetowy dostępny na stronie Banku), bez dodatkowych opłat oraz bez konieczności dostarczania dodatkowych dokumentów

Agronomist

- **ponad 2,6 tys. zarejestrowanych użytkowników**
- prawie 900 użytkowników to klienci Banku
- prawie 50% użytkowników to kobiety
- 42% użytkowniczek deklaruje, że zagląda na portal przynamniej kilka razy w tygodniu
- **nowa wersja interfejsu** użytkownika
- **nowe sekcje tematyczne:** Zielone zmiany - dedykowane zrównoważonej produkcji oraz Agro na Obcasach - treści przeznaczone dla kobiet działającym w sektorze rolno-spożywczym

Udziały rynkowe

31.03.2020

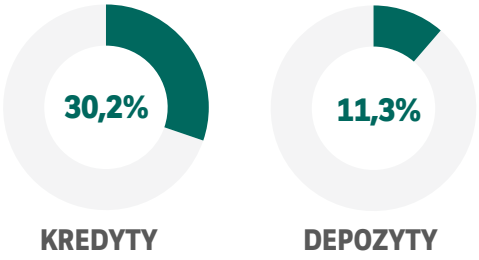

Wolumen kredytowy

brutto, mld zł

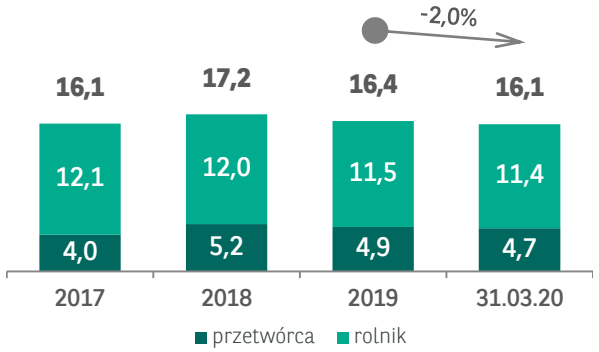

05

ZAŁĄCZNIKI

Akcje BNP Paribas Bank Polska

Wyniki finansowe Grupy Kapitałowej w 1 kwartale 2020

Rachunek zysków i strat

Aktywa, Zobowiązania i kapitał własny

BNP PARIBAS

AKCJE BNP PARIBAS BANK POLSKA SA

GLOBALNY ODWRÓT OD AKCJI – SPADEK KURSU AKCJI BANKU W MARCU

Zmiana kursu akcji

(29.03.2019 = 100%)

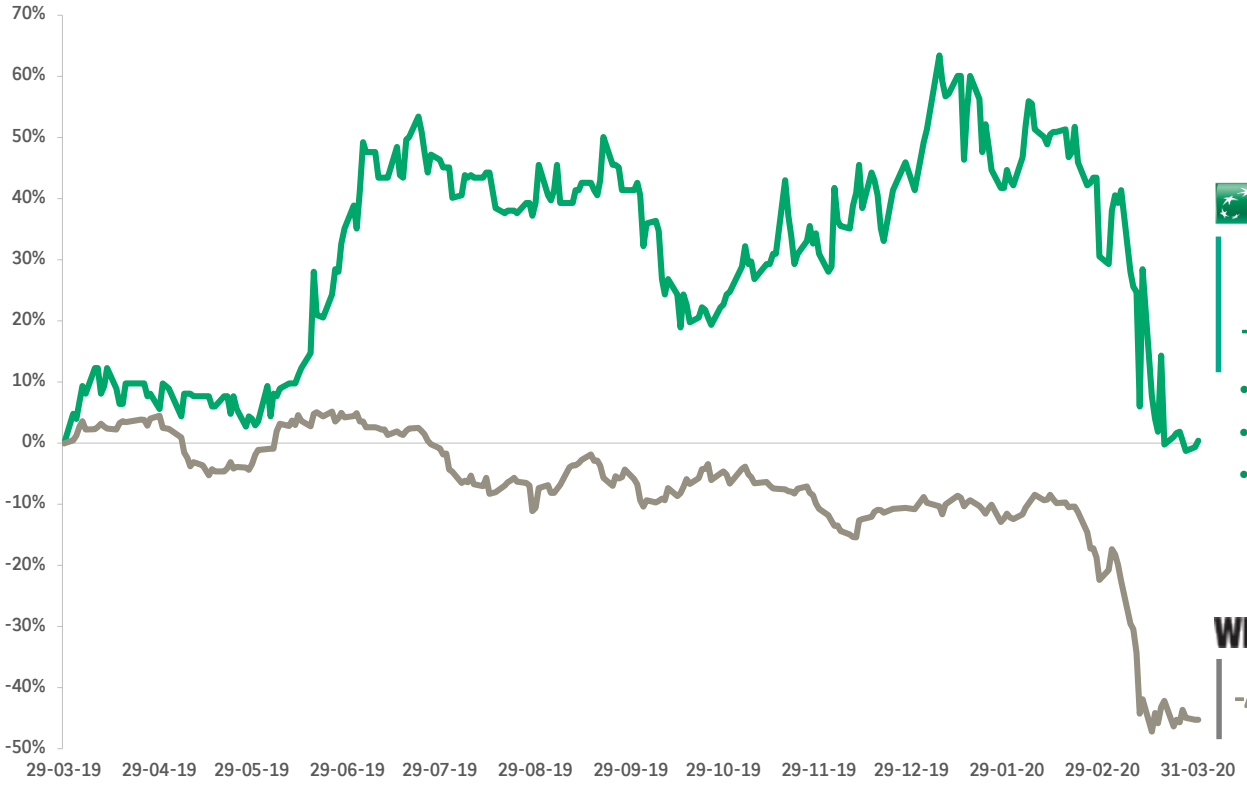

BNP PARIBAS

48,3 zł

+0,4% r/r

- Wartość free-float: 0,80 mld zł
- P/BV: 0,63
- Kapitalizacja: 7,12 mld zł

WIG banki

-45,2% r/r

Rating Moody's

perspektywa ocen ratingowych – Stabilna
ocena indywidualna/ skorygowana – ba1/ baa3
ratingi depozytów krótkoterminowe/ długoterminowe – Prime-2/ Baa1

Struktura akcjonariatu

(31.03.2020)

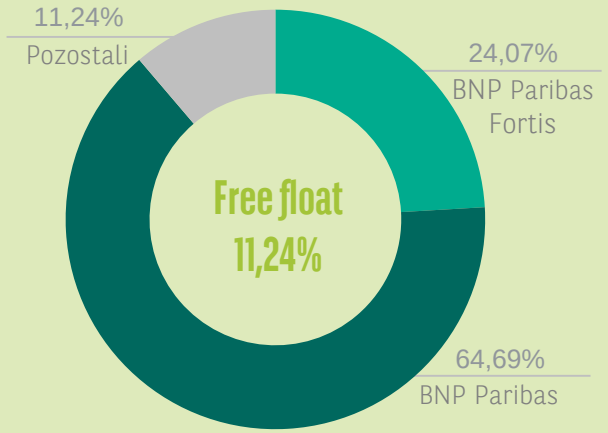

147 418 918

Liczba akcji ogółem

Kod ISIN: PLBGZ0000010 | Ticker GPW: BNP | Indeks: mWIG40

BNP PARIBAS

WYNIKI FINANSOWE GRUPY KAPITAŁOWEJ W PIERWSZYM KWARTALE 2020 ROKU

WZROST WYNIKU Z DZIAŁALNOŚCI BANKOWEJ O 4,6% (R/R), KOSZTY RYZYKA ZAWIERAJĄ PIERWSZE EFEKTY PANDEMII COVID-19

	3M 2020 mln zł	3M 2019 mln zł	Zmiana r/r	Zmiana r/r znormalizowana*
Wynik z działalności bankowej	1 198,0	1 144,8	+4,6%	+4,5%
Koszty razem	(739,1)	(743,6)	(0,6%)	+6,8%
Odpisy netto z tytułu utraty wartości	(198,3)	(93,2)	+112,8%	+112,8%
Podatek od instytucji finansowych	(70,6)	(70,3)	+0,4%	+0,4%
Zysk brutto	189,9	237,7	(20,1%)	(34,6%)
Zysk netto	115,1	161,6	(28,8%)	(43,6%)

	3M 2020	3M 2019	Zmiana r/r	Zmiana r/r znormalizowana*
Stopa zwrotu z kapitału (ROE)	4,1%	6,1%	(2,0 pp)	-
Stopa zwrotu z kapitału (ROE)**	4,1%	7,7%	-	(3,6 pp)
Koszty / Przychody (C/I)	61,7%	64,9%	(3,2 pp)	-
Koszty / Przychody (C/I)**	61,5%	60,1%	-	+1,4 pp
Łączny współczynnik kapitałowy	14,7%	14,6%	+0,1 pp	-
Współczynnik kapitału Tier 1	12,4%	12,3%	+0,1 pp	-

* z wyłączeniem kosztów integracji

Koszty integracji 3M 2020 – 1,2 mln zł, z czego:
- - 5,7 mln zł – koszty administracyjne i amortyzacja
- + 4,5 mln zł – pozostałe koszty operacyjne (wartość dodatnia)

Koszty integracji 3M 2019 – 54,3 mln zł
- - 57,0 mln zł – koszty administracyjne i amortyzacja
- + 2,7 mln zł – pozostałe koszty operacyjne (wartość dodatnia)

Na porównywalność wyników zrealizowanych w I kw. 2020 i I kw. 2019 wpłynęły:

- wzrost kosztów ryzyka w 1 kw. 2020 związany z uwzględnieniem znanych aktualnie skutków pandemii koronawirusa takich jak osłabienie złotego i oczekiwania Banku co do wpływu pandemii na kondycję finansową klientów kredytowych Banku o około 70 mln zł,
- negatywny wyceny portfela kredytów wycenianego wg wartości godziwej m.in. w efekcie spadku krzywej dochodowości (obniżenie stóp NBP, wpływ ok. -25,9 mln zł w samym marcu 2020). Negatywny wpływ wyceny w 1 kw. 2020 w łącznej kwocie -50,2 mln zł został zneutralizowany zyskiem ze sprzedaży papierów wartościowych (26,6 mln zł) oraz dodatnim saldem zdarzeń jednorazowych prezentowanych w ramach pozostałych przychodów/kosztów operacyjnych (ok. 22,4 mln zł: rozpoznanie w wyniku na sprzedaży nieruchomości Kasprzaka w kwocie brutto 43,6 mln zł., utworzenie rezerwy na ryzyko prawne kredytów mieszkaniowych w CHF w kwocie -11,3 mln zł, utworzenie rezerwy na ryzyko prawne dla przegranej sprawy opcyjnej -9,8 mln zł),
- wyższe w 1 kw. 2020 o 18,5 mln zł r/r koszty BFG (w wyniku wzrostu składki rocznej na fundusz przymusowej restrukturyzacji banków za 2020),
- koszty integracji w 1 kw. 2020 w kwocie 1,2 mln zł vs. 54,3 mln zł w 1 kw. 2019.

Bez uwzględnienia wpływu COVID-19 na wyniki w 1 kw. 2020 zysk netto za 1 kw. 2020 wyniósłby 192,8 mln zł (+19,3% r/r)

ZYSK NETTO

WPŁYW ZDARZEŃ JEDNORAZOWYCH NA WYNIKI 2020 I 2019

mln zł

Zdarzenia jednorazowe

1. Materialne zdarzenia w 1 kw. 2019:
   - -54,3 mln zł kosztów integracji
   - -116,1 mln zł składki na fundusz restrukturyzacji BFG (-129,1 mln zł całe BFG)
2. Materialne zdarzenia w 2 kw. 2019:
   - -108,5 mln zł kosztów integracji
   - +45,0 mln zł (+36,5 mln zł netto) ze sprzedaży faktoringu
3. Materialne zdarzenia w 3 kw. 2019:
   - -103,3 mln zł kosztów integracji
   - -48,8 mln zł rezerwy na zwrot prowizji (TSUE)
   - -11,3 mln zł rezerwy z tytułu wyroku sądowego dotyczącego sprawy opcyjnej klienta korporacyjnego, -6,4 mln zł rezerwy na stratę operacyjną oraz -2,6 mln zł korekty ceny sprzedaży faktoringu
4. Materialne zdarzenia w 4 kw. 2019:
   - -148,4 mln zł kosztów integracji
   - -29,5 mln zł rezerwy portfelowej na kredyty CHF (TSUE)
   - -20,8 mln zł rezerwy na zwrot prowizji (TSUE)
5. Materialne zdarzenia w 1 kw. 2020:
   - +43,6 mln zł sprzedaż nieruchomości Kasprzaka
   - -11,3 mln zł rezerwy na kredyty CHF (TSUE)
   - -9,8 mln zł na ryzyko prawne - przegrana sprawa opcyjna,
   - -126,0 mln zł składki na fundusz restrukturyzacji BFG (-147,6 mln zł całe BFG)

Zysk netto

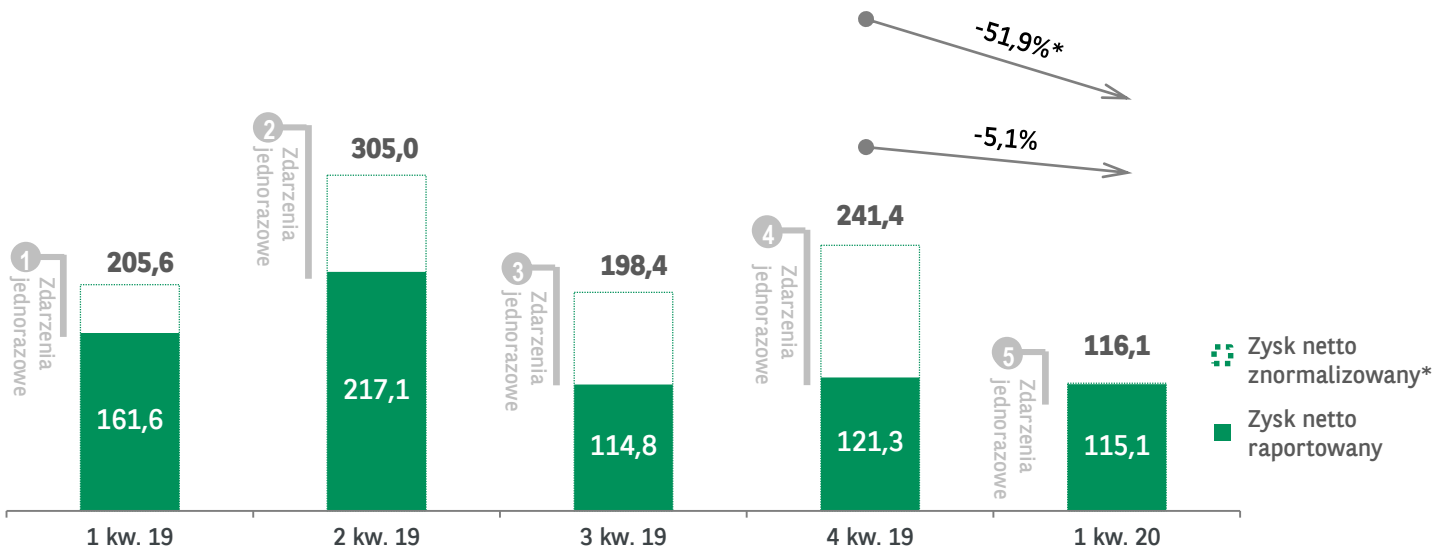

	1 kw. 19	2 kw. 19	3 kw. 19	4 kw. 19	1 kw. 20
ROE raportowane	6,1%	7,1%	6,1%	5,7%	4,1%
ROE znormalizowane*	7,7%	9,5%	8,8%	8,7%	4,1%

* z wyłączeniem kosztów integracji

SKONSOLIDOWANY RACHUNEK ZYSKÓW I STRAT

tys. zł

Rachunek zysków i strat	narastająco		kwartalnie				
	31/03/2020	31/03/2019	1 kw. 2020	4 kw. 2019	3 kw. 2019	2 kw. 2019	1 kw. 2019
Przychody z tytułu odsetek	1 027 700	1 035 086	1 027 700	1 040 116	1 053 372	059 509	1 035 086
Koszty z tytułu odsetek	(217 208)	(264 644)	(217 208)	(234 504)	(255 064)	(264 812)	(264 644)
Wynik z tytułu odsetek	**810 492**	**770 442**	**810 492**	**805 312**	**798 308**	**794 697**	**770 442**
Przychody z tytułu opłat i prowizji	260 372	251 853	260 372	274 751	259 542	256 554	251 853
Koszty z tytułu opłat i prowizji	(53 612)	(45 970)	(53 612)	(67 424)	(54 019)	(55 350)	(45 970)
Wynik z tytułu opłat i prowizji	**206 760**	**205 883**	**206 760**	**207 327**	**205 523**	**201 204**	**205 883**
Przychody z tytułu dywidend	1 979	208	1 979	-	4 451	1 348	208
Wynik na działalności handlowej	187 186	167 997	187 186	180 687	175 696	158 035	167 997
Wynik na działalności inwestycyjnej	(23 569)	(7 637)	(23 569)	8 695	(20 533)	(12 361)	(7 637)
Wynik na rach. zabezpieczeń	(8 828)	1 926	(8 828)	257	(3 559)	(3 009)	1 926
Pozostałe przychody operacyjne	146 095	37 219	146 095	43 158	30 696	71 632	37 219
Wynik z odpisów z tytułu utraty wartości aktywów finansowych oraz rezerw na zobowiązania warunkowe	**(198 321)**	**(93 181)**	**(198 321)**	**(101 904)**	**(135 315)**	**(112 353)**	**(93 181)**
Ogólne koszty administracyjne	**(649 546)**	**(638 078)**	**(649 546)**	**(649 803)**	**(585 234)**	**(594 822)**	**(638 078)**
Amortyzacja	**(89 592)**	**(105 472)**	**(89 592)**	**(101 904)**	**(131 016)**	**(115 755)**	**(105 472)**
Pozostałe koszty operacyjne	(122 162)	(31 223)	(122 162)	(139 826)	(100 035)	34 400)	(31 223)
Wynik na działalności operacyjnej	**260 494**	**308 084**	**260 494**	**252 862**	**238 982**	**354 216**	**308 084**
Podatek od instytucji finansowych	(70 641)	(70 345)	(70 641)	(70 405)	(69 457)	(70 982)	(70 345)
Zysk (strata) brutto	**189 853**	**237 739**	**189 853**	**182 457**	**169 525**	**283 234**	**237 739**
Podatek dochodowy	(74 772)	(76 138)	(74 772)	(61 186)	(54 763)	(66 174)	(76 138)
ZYSK (STRATA) NETTO	**115 081**	**161 601**	**115 081**	**121 271**	**114 762**	**217 060**	**161 601**

AKTYWA

tys. zł

Skonsolidowane sprawozdanie z sytuacji finansowej	31/03/2020	31/12/2019	30/09/2019	30/06/2019	31/03/2019	31/12/2018
AKTYWA						
Kasa i środki w Banku Centralnym	3 225 246	4 658 171	2 432 745	2 350 499	2 715 459	2 897 123
Należności od banków	1 047 005	679 308	867 909	527 687	916 374	961 496
Pochodne instrumenty finansowe	1 601 162	800 886	917 845	729 564	743 071	715 671
Korekta wartości godziwej pozycji zabezpieczającej	481 474	228 120	300 057	231 929	172 367	130 405
Kredyty i pożyczki udzielone klientom wyceniane wg zamortyzowanego kosztu	74 977 955	71 836 643	72 196 212	70 857 188	72 210 895	70 997 701
Kredyty i pożyczki udzielone klientom wyceniane wg wartości godziwej przez rzis	1 807 680	1 974 396	2 069 805	2 182 483	2 283 645	2 416 249
Aktywa fin. dostępne do sprzedaży	-	-	-	-	-	-
Papiery wartościowe wyceniane wg zamortyzowanego kosztu	18 204 480	17 916 645	17 009 661	15 977 152	16 079 051	11 939 238
Instrumenty finansowe wyceniane wg wartości godziwej przez rzis	279 141	241 754	219 470	211 283	206 202	204 421
Papiery wartościowe wyceniane wg wartości godziwej przez pozostałe całkowite dochody	7 093 076	7 953 358	8 082 845	9 917 396	10 194 356	15 875 339
Nieruchomości inwestycyjne	56 577	56 577	55 868	55 868	55 868	55 868
Wartości niematerialne	511 272	519 945	490 969	498 069	506 991	520 767
Rzeczowe aktywa trwałe	1 158 185	1 226 746	1 189 700	1 136 103	1 097 855	511 275
Aktywa z tytułu odroczonego podatku dochodowego	943 848	976 748	1 028 678	989 616	994 738	1 034 313
Należności z tytułu bieżącego podatku dochodowego	27 139	-	-	-	2 461	-
Inne aktywa	629 701	884 845	693 855	879 264	665 890	872 115
AKTYWA RAZEM	**112 043 941**	**109 954 142**	**107 555 619**	**106 544 101**	**108 845 223**	**109 022 519**

ZOBOWIĄZANIA I KAPITAŁ WŁASNY

tys. zł

Skonsolidowane sprawozdanie z sytuacji finansowej	31/03/2020	31/12/2019	30/09/2019	30/06/2019	31/03/2019	31/12/2018
ZOBOWIĄZANIA						
Zobowiązania wobec banków	4 910 888	4 485 264	4 727 260	4 803 636	4 371 236	3 976 469
Zobowiązania z tytułu sprzed. pap. wart.	-	-	-	-	-	-
Korekta wartości godziwej pozycji zabezpieczanej i zabezpieczającej	535 006	224 218	276 030	205 551	175 283	123 600
Pochodne instrumenty finansowe	1 549 344	815 637	940 532	800 950	789 219	783 818
Zobowiązania wobec klientów	86 927 106	86 134 984	83 348 683	82 641 868	85 922 946	87 191 708
Zobowiązania z tyt. emisji dłużnych papierów wartościowych	1 919 545	2 179 052	2 179 424	2 179 424	2 179 610	2 179 424
Zobowiązania podporządkowane	1 998 570	1 882 064	1 920 534	1 867 972	1 879 367	1 875 769
Zobowiązania z tytułu leasingu	638 211	602 192	616 475	599 594	593 097	-
Pozostałe zobowiązania	1 762 631	1 893 414	1 983 840	2 095 921	1 818 286	1 711 641
Zobowiązania z tytułu bieżącego podatku dochodowego	4 463	38 338	65 837	20 303	5 380	174 589
Rezerwa z tytułu odroczonego podatku dochodowego	8 410	8 535	8 274	8 274	8 275	8 276
Rezerwy	507 410	531 061	442 054	396 922	416 521	437 412
ZOBOWIĄZANIA RAZEM	**100 761 584**	**98 794 759**	**96 508 943**	**95 620 415**	**98 159 220**	**98 462 706**
KAPITAŁ WŁASNY						
Kapitał akcyjny	147 419	147 419	147 419	147 419	147 419	147 419
Kapitał zapasowy	9 110 976	9 110 976	9 110 976	9 110 976	9 110 976	9 111 033
Pozostałe kapitały rezerwowe	1 572 757	1 572 757	1 572 757	1 572 757	1 208 018	1 208 018
Kapitał z aktualizacji wyceny	133 205	125 251	133 423	125 763	105 100	141 179
Zyski zatrzymane:	318 000	202 980	82 101	(33 229)	114 490	(47 836)
wynik z lat ubiegłych	202 919	(411 714)	(411 322)	(411 890)	(47 111)	(408 214)
wynik bieżącego okresu	115 081	614 694	493 423	378 661	161 601	360 378
KAPITAŁ WŁASNY RAZEM	**11 282 357**	**11 159 383**	**11 046 676**	**10 923 686**	**10 686 003**	**10 559 813**
ZOBOWIĄZANIA I KAPITAŁ WŁASNY RAZEM	**112 043 941**	**109 954 142**	**107 555 619**	**106 544 101**	**108 845 223**	**109 022 519**

ZASTRZEŻENIE

- Prezentacja nie stanowi ani oferty sprzedaży, ani zaproszenia do złożenia oferty nabycia lub objęcia papierów wartościowych lub instrumentów finansowych wyemitowanych przez BNP Paribas Bank Polska S.A. („Bank"), lub jakiejkolwiek porady lub rekomendacji w odniesieniu do papierów wartościowych lub innych instrumentów finansowych wyemitowanych przez Bank.
- Prezentacja może obejmować stwierdzenia dotyczące przyszłości, przyszłych planów, perspektyw oraz strategii lub zamierzonych zdarzeń. Powyższe twierdzenia nie mogą być traktowane jako prognozy Banku lub zapewnienia co do spodziewanych wyników Banku, w związku z tym, że zostały one przyjęte na podstawie, oczekiwań, projekcji oraz danych o zdarzeniach przyszłych.
- Oczekiwania Banku są oparte na bieżącej wiedzy, doświadczeniu oraz poglądach Zarządu Banku i są zależne od szeregu czynników, które mogą spowodować, iż rzeczywiście osiągnięte w przyszłości wyniki, będą w sposób istotny różnić się od twierdzeń zawartych w niniejszym dokumencie.
- Bank nie jest zobowiązany do aktualizowania lub publicznego ogłaszania jakichkolwiek zmian i modyfikacji w odniesieniu do jakichkolwiek twierdzeń dotyczących przyszłości zawartych w prezentacji.
- Bank, ani jakikolwiek z jego przedstawicieli, podmiotów dominujących bądź zależnych nie będzie ponosił odpowiedzialności za jakąkolwiek szkodę wynikającą z jakiegokolwiek użycia prezentacji lub jakichkolwiek informacji w niej zawartych lub na innej podstawie pozostającej w związku z prezentacją.
- Prezentacja nie jest przeznaczona do publikowania lub rozpowszechniania w państwach, w których taka publikacja bądź rozpowszechnianie mogą być niedozwolone zgodnie z właściwymi przepisami prawa.
- Zaprezentowane dane dotyczą Grupy BNP Paribas Bank Polska S.A.

RELACJE INWESTORSKIE

DANE KONTAKTOWE

BIURO RELACJI INWESTORSKICH

UL. GRZYBOWSKA 78, 00-844 WARSZAWA
e-mail: relacjeinwestorskie@bnpparibas.pl
www.bnpparibas.pl/relacje-inwestorskie

BNP PARIBAS

BNP Paribas Bank Polska Spółka Akcyjna z siedzibą w Warszawie przy ul. Kasprzaka 10/16, 01-211 Warszawa, zarejestrowany w rejestrze przedsiębiorców Krajowego Rejestru Sądowego przez Sąd Rejonowy dla m. st. Warszawy w Warszawie, XII Wydział Gospodarczy Krajowego Rejestru Sądowego pod nr KRS 0000011571, posiadający NIP 526-10-08-546 oraz kapitał zakładowy w wysokości 147 418 918 zł w całości wpłacony