

# PREZENTACJA WYNIKÓW FINANSOWYCH ZA I PÓŁROCZE 2020

Grupy Kapitałowej BNP Paribas Bank Polska SA

Warszawa, 13 sierpnia 2020



BNP PARIBAS

# AGENDA

**01** NAJWAŻNIEJSZE INFORMACJE

**02** OTOCZENIE MAKROEKONOMICZNE

**03** WYNIKI FINANSOWE GRUPY KAPITAŁOWEJ

**04** PERSPEKTYWY

**05** WYNIKI SEGMENTÓW BIZNESOWYCH

**06** ZAŁĄCZNIKI

01

# NAJWAŻNIEJSZE INFORMACJE



# PODSUMOWANIE NAJWAŻNIEJSZYCH ZAGADNIĘĆ

PIERWSZY PEŁNY KWARTAŁ DZIAŁANIA W CZASACH PANDEMII KORONAWIRUSA

## WSPARCIE GOSPODARKI & SPRAWNOŚĆ OPERACYJNA



Zapewnione **bezpieczeństwo** klientów i pracowników, **ciągłość działania** – w pełni dostępna sieć oddziałów; praca w centrali nadal głównie w trybie zdalnym

### Wsparcie gospodarki i społeczności:

moratoria kredytowe, obsługa Tarczy Finansowej, objęcie obligacji PFR i BGK, zaangażowanie społeczne

## DZIAŁALNOŚĆ BIZNESOWA STOPNIOWE OŻYWIENIE



Odbicie sprzedaży w bankowości detalicznej w drugiej połowie 2 kwartału

Istotny **wzrost depozytów** klientów – historycznie niski poziom wskaźnika kredyty/depozyty

**Niski popyt na kredyt** ze strony firm, wpływ Tarczy Finansowej PFR

## WYNIKI FINANSOWE DZIAŁANIA DOSTOSOWAWCZE



**Dochody podstawowe** – wpływ pandemii i otoczenia rynkowego. Utrzymanie poziomu kw/kw wspierane zdarzeniami jednorazowymi  
Pierwszy kwartał widocznego **wpływu obniżenia stóp** procentowych

**Spadek kosztów** działania - realizacja synergii i podjęcie inicjatyw oszczędnościowych

Koszty ryzyka **stabilne** kw/kw

- Wysoki priorytet transformacji i digitalizacji – nowe udogodnienia cyfrowe dla klientów
- Sektor bankowy aktywny we wspieraniu otoczenia pomimo własnych wyzwań: niższej aktywności klientów, rekordowo niskich stóp procentowych i przejściowo wyższego ryzyka kredytowego

# ODPOWIEDŹ BANKU NA COVID-19

## WSPARCIE KLIENTÓW I GOSPODARKI

### MORATORIA KREDYTOWE



Wdrożyliśmy możliwość odroczenia spłat rat - 3 (odsetki & kapitał) / 6 miesięcy (kapitał) – oferta została wdrożona na początku kwietnia 2020 r. (proces wnioskowania dostępny online).

Wg stanu na 30.06.2020 liczba kredytów i pożyczek podlegających moratorium wyniosła 48,1 tys., o łącznej wartości bilansowej brutto 6,8 mld zł.

Od końca czerwca dostępne są moratoria rządowe, na koniec 2 kw. pojawiły się pierwsze wnioski (koniec lipca 80 szt., 8,7 mln zł).

Wśród klientów detalicznych około połowa wniosków dotyczy kredytów gotówkowych, ok. 23% hipotecznych.

6,8  
mld zł

ekspozycji  
kredytowych  
podlegających  
moratorium\*

Dane na 30.06.2020	Wartość ekspozycji	Udział w portfelu	Liczba
Klienci indywidualni	3,4 mld zł	10,5%	38,4 tys.
Podmioty gospodarcze	3,1 mld zł	7,6%	7,8 tys.
Należności leasingowe & pozostałe	0,3 mld zł	19,0%	1,9 tys.

### WSPARCIE GOSPODARKI



Gwarancje BGK, łączny limit dla Banku wynosi: 10 mld zł, z czego: gwarancje de minimis (od początku kwietnia) z dostępnym limitem 1,2 mld zł, gwarancje płynnościowe (od początku maja) z dostępnym limitem 8 mld zł.

Program PFR – Bank bierze udział w dystrybucji funduszy dla klientów – koniec czerwca 16,7 tys. decyzji pozytywnych (na 9 sierpnia: 19,5 tys.) na kwotę 4,5 mld zł (na 9 sierpnia: 5,0 mld zł).

Bank zakupił obligacje wyemitowane przez PFR o łącznej wartości 4,0 mld zł i obligacje BGK o łącznej wartości 3,7 mld zł.

4,5  
mld zł

funduszy z Tarczy PFR  
dystrybuowanych  
przez Bank

16,7  
tys.

pozytywnych decyzji  
dla klientów Banku w  
programie Tarczy PFR

7,7  
mld zł

obligacji PFR i BGK  
zakupionych przez  
Bank

\* dane jednostkowe



# ODPOWIEDŹ BANKU NA COVID-19

CIĄGŁOŚĆ DZIAŁANIA, ZAANGAŻOWANIE SPOŁECZNE

## ZDOLNOŚĆ OPERACYJNA & DOSTĘPNOŚĆ DLA KLIENTÓW



Zapewniliśmy bezpieczeństwo pracowników i klientów (oddziały wyposażono w ochronne szyby, maseczki, rękawiczki, środki dezynfekujące) przy zachowaniu pełnej ciągłości działania

W trakcie „lockdown’u” skróciliśmy godziny otwarcia oddziałów, wprowadziliśmy godzinę dla seniorów. ~99% oddziałów dostępnych dla klientów

„Bankowanie z domu” wdrożyliśmy m.in. otwarcie konta poprzez wideoweryfikację, uruchomienie kredytu bez wizyty w oddziale, e-podpis Autenti w obsłudze klientów indywidualnych i firmowych

Od 11 maja przywrócono standardowe godziny otwarcia placówek. Wszystkie oddziały otwarte

Praca zdalna jest nadal rekomendowana tam, gdzie jest to możliwe. Stabilna liczba pracowników na pracy zdalnej (ok. 85%)

Szkolenia, inicjatywy edukacyjne i wydarzenia korporacyjne prowadzone są online, podobnie jak zdalna rekrutacja nowych pracowników

Zawarliśmy umowę z ogólnopolską siecią laboratoriów diagnostycznych ALAB na przeprowadzenie testów PCR dla pracowników

100%

otwartych oddziałów

~6 tys.

pracowników na pracy zdalnej

## ZAANGAŻOWANIE SPOŁECZNE WSPIERAJĄCE WALKĘ Z EPIDEMIA



Wspomagamy służbę zdrowia:

- testy i maseczki dla personelu medycznego
- posiłki z bankowej kantyny Paribar dla personelu Szpitala Wolskiego
- finansowe wsparcie rozwoju narzędzia do zarządzania zbiórkami publicznymi na rzecz szpitali: [www.wsparciedlaszpitala.pl](http://www.wsparciedlaszpitala.pl)
- zaangażowanie w ogólnopolską akcję pomocową #hot16challenge2, akcji towarzyszyła zbiórka zorganizowana za pośrednictwem portalu [siepomaga.pl](http://siepomaga.pl) na rzecz służby zdrowia

Współpracujemy z partnerami społecznymi na rzecz wsparcia grup najbardziej narażonych na skutki pandemii:

- laptopy dla dzieci zagrożonych wykluczeniem cyfrowym podczas zdalnej edukacji
- promowanie projektu infolinii „Dobre Słowa - Pomoc dla seniorów”
- darowizna na „Wielkanocny koszyk dla seniora” Stowarzyszenia Mali Bracia Ubogich
- wpłata na zbiórkę na zakup środków ochronnych dla pacjentów Fundacji Onkologicznej Alivia
- finansowe wsparcie Antydepresyjnego Telefonu Zaufania Fundacji Itaka

670

laptopów dla dzieci

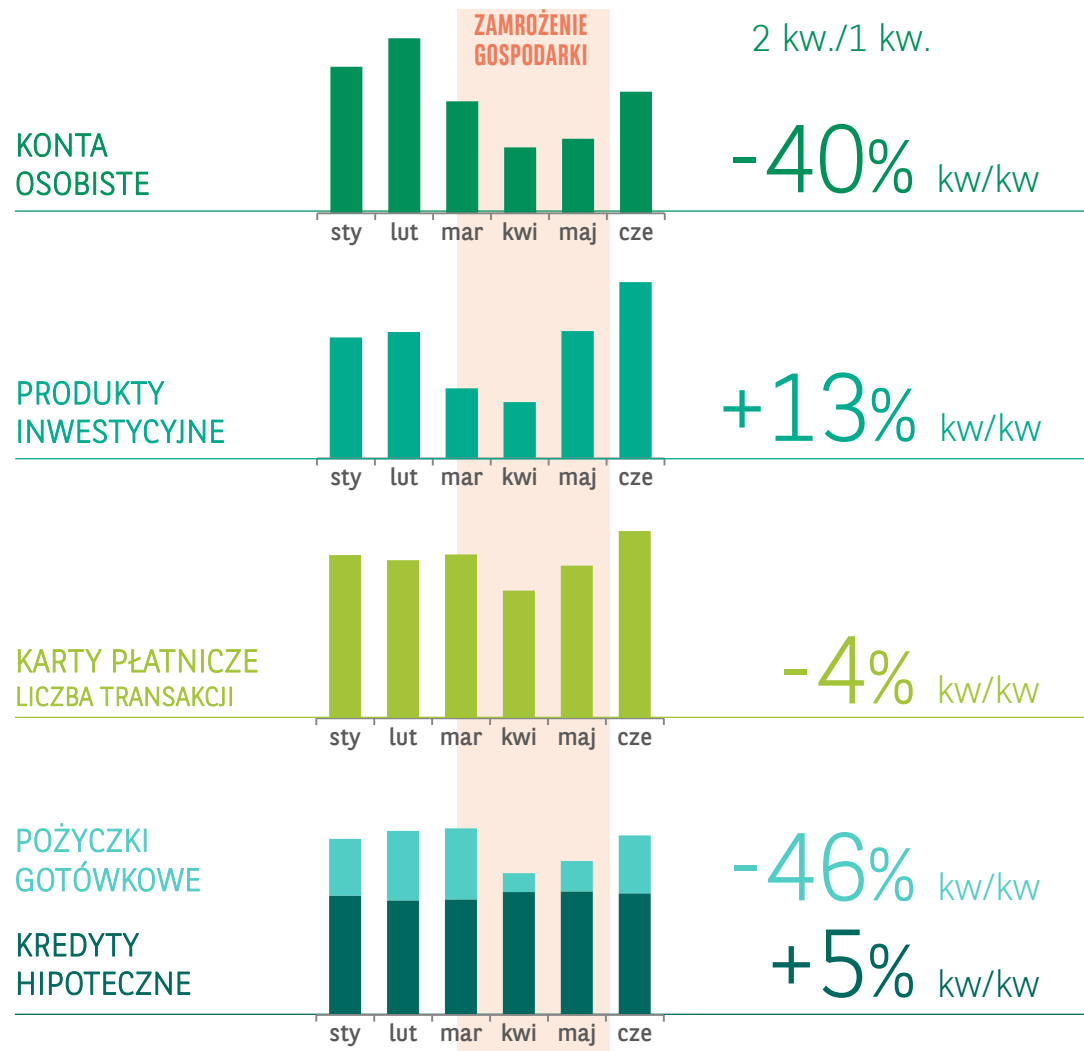
20 tys.

masek dla personelu medycznego

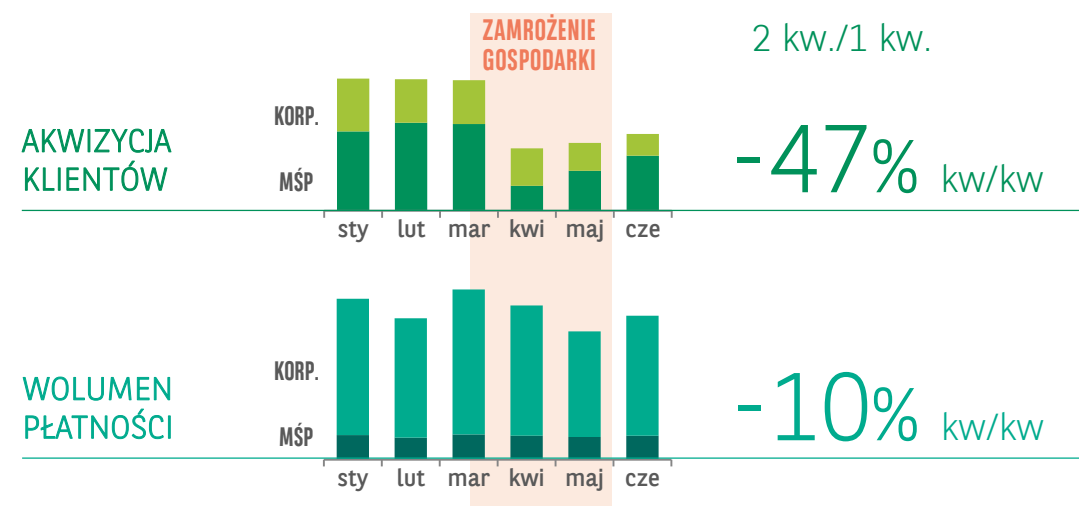
# STOPNIOWY POWRÓT DO AKTYWNOŚCI BIZNESOWEJ SPRZED PANDEMII

ODBICIE SPRZEDAŻY POD KONIEC II KWARTAŁU. REALIZACJA KILKU ISTOTNYCH TRANSAKCJI KORPORACYJNYCH

## Bankowość Detaliczna - trendy sprzedażowe & transakcyjne



## Bankowość Korporacyjna - trendy sprzedażowe & transakcyjne



Pomimo ogólnego spadku popytu klientów instytucjonalnych na kredyt, zrealizowaliśmy w 2 kwartale kilka istotnych transakcji korporacyjnych

**Qair**  
Finansowanie portfela farm wiatrowych i fotowoltaicznych  
**630 000 000 PLN**  
BNP PARIBAS  
Agent konsorcjum  
Główny Organizator Finansowania  
Maj 2020

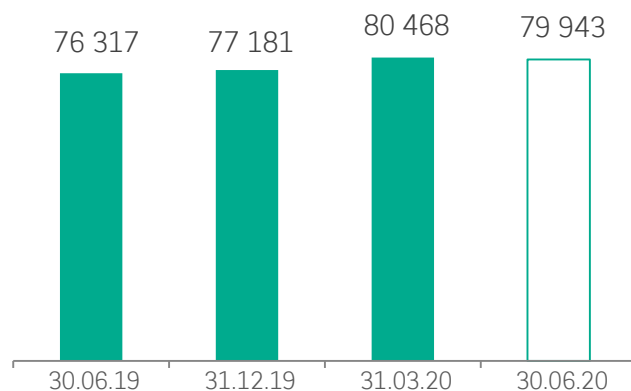
**PNP ENERGETYKA**  
Finansowanie nakładów inwestycyjnych na modernizację i ekspansję taboru kolejowego  
**3 100 000 000 PLN**  
BNP PARIBAS  
Bookrunner  
Główny Organizator Finansowania  
Czerwiec 2020

**GRUPA AZOTY**  
Finansowanie budowy kompleksu petrochemicznego  
**1 500 000 000 EUR**  
BNP PARIBAS  
Bookrunner  
Główny Organizator Finansowania  
Czerwiec 2020

# WPLYW PANDEMII NA DZIAŁALNOŚĆ BIZNESOWĄ

NIEZNACZNY SPADEK WOLUMENU KREDYTÓW, NAPŁYW DEPOZYTÓW W EFEKCIE RZĄDOWYCH PROGRAMÓW WSPARCIA

## Kredyty brutto (mln zł)

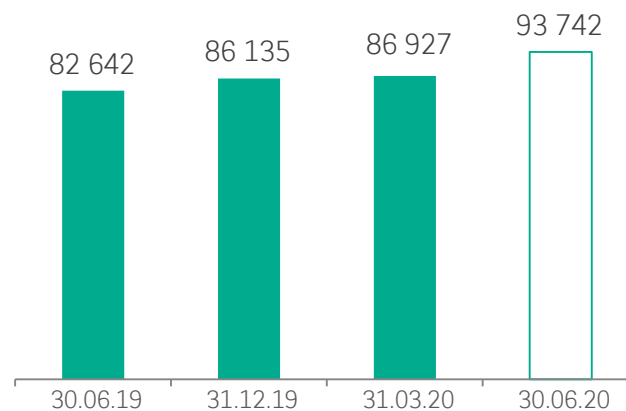


**+2,1% kw/kw** wzrostu kredytów klientów indywidualnych (+13,1% r/r)

**1,5 mld zł** sprzedaży kredytów hipotecznych w 2 kw. (+5% kw/kw, +53% r/r)

**-2,9% kw/kw** spadku wolumenu kredytów przedsiębiorstw w 2 kw. (+1,4% r/r)

## Depozyty klientów (mln zł)

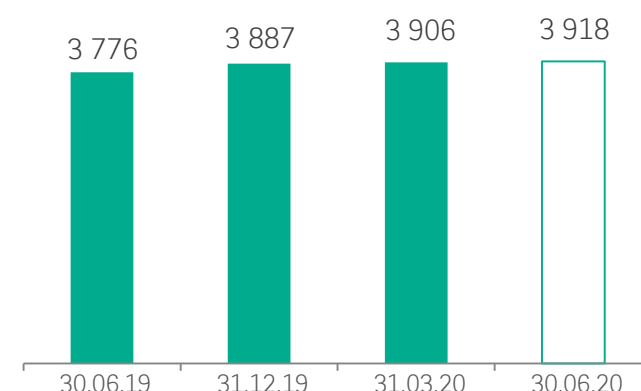


**+15,7% kw/kw** wzrostu depozytów przedsiębiorstw (+32,6% r/r)

**+0,4% kw/kw** wzrostu depozytów indywidualnych (-2,6% r/r)

**1,9 mln** rachunków bieżących klientów indywidualnych i mikro (+0,5% kw/kw, +4,5% r/r)

## Liczba klientów (tys.)



**+0,3% kw/kw** wzrostu liczby klientów indywidualnych (+4,0% r/r)

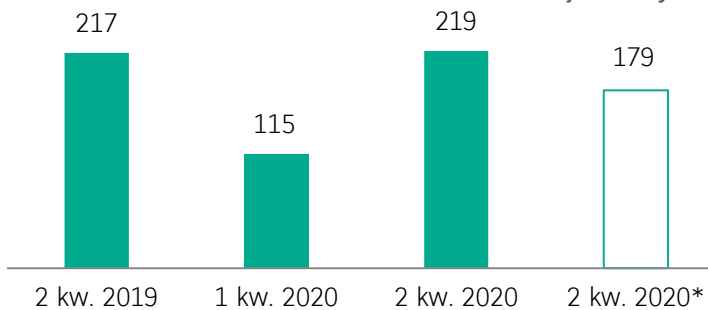
**+0,5% kw/kw** wzrostu liczby klientów mikro, MŚP i korporacyjnych (+2,9% r/r)



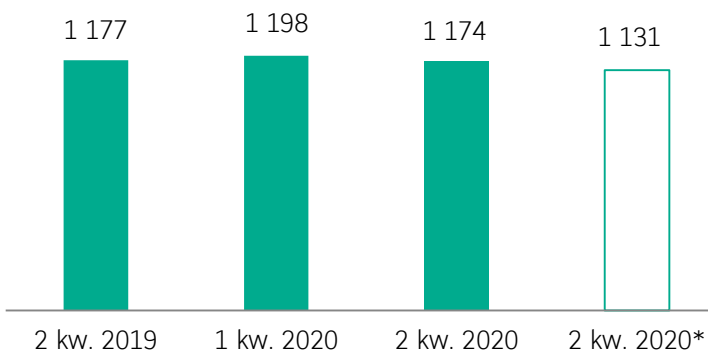
# SOLIDNE WYNIKI FINANSOWE POMIMO WPŁYWU COVID-19

DOCHODY PODSTAWOWE POD PRESJĄ, SPADEK KOSZTÓW, STABILIZACJA KOSZTÓW RYZYKA

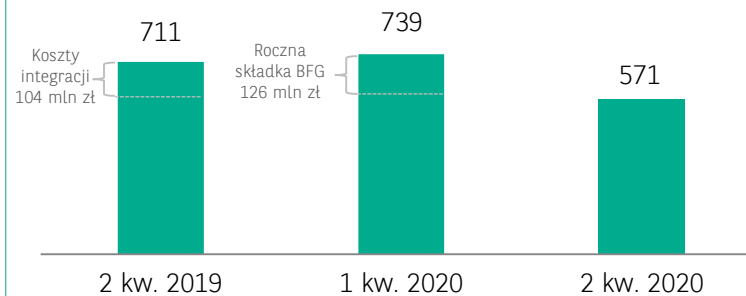
### Zysk netto (mln zł)



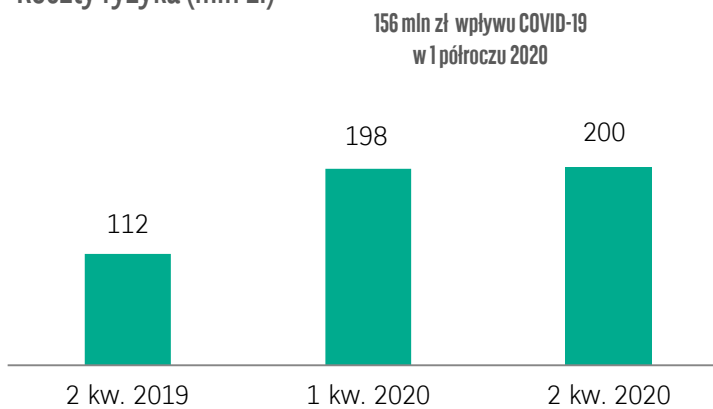
### Wynik z działalności bankowej (mln zł)



### Koszty funkcjonowania (mln zł)



### Koszty ryzyka (mln zł)



Utrzymanie poziomu dochodów podstawowych (-2,0% kw/kw, -0,2% r/r) pomimo negatywnego wpływu spadku stóp procentowych, możliwe dzięki optymalizacji kosztu finansowania, lepszemu wynikowi z działalności inwestycyjnej oraz wyższej wycenie akcji i udziałów w spółkach infrastrukturalnych (BIK, KIR).

Spadek kosztów funkcjonowania (-22,8% kw/kw, -19,7% r/r) - brak w 2 kw. 2020 kosztów składki na fundusz restrukturyzacji BFG realizacja synergii kosztowych z połączenia z Core RBPL i podjęcie działań oszczędnościowych.

Wyższy zysk netto (+90,3% kw/kw, +0,9% r/r) dzięki niższym kosztom funkcjonowania oraz stabilizacji kosztów ryzyka na poziomie zbliżonym do 1 kw. 2020.

\* z wyłączeniem wpływu kosztów integracji (łącznie +3,8 mln zł, w wyniku z działalności bankowej: -1,5 mln zł) oraz wyceny akcji i udziałów w spółkach BIK i KIR (łącznie 45,1 mln zł).

\*\* 126,0 mln zł rocznej składki na fundusz restrukturyzacji banków BFG (łącznie koszty BFG w 1 kwartale 2020: 147,6 mln zł)

### wzrost

Rekordowa sprzedaż **kredytów hipotecznych**: 2,9 mld zł

Ponad 110 tys. sprzedanych **kont osobistych**

**Allegro**: ponad 330 tys. klientów sfinansowało zakupy o wartości 700 mln zł

Nawiązanie współpracy z siecią **Decathlon** - sprzedaż kart kredytowych i kredytów ratalnych

**Realizacja istotnych transakcji** z klientami korporacyjnymi (Grupa Azoty, CIECH, Qair Polska, PKP Energetyka)

### prostota

Zdalna aktywacja **moratoriów kredytowych** dla klientów

Otwieranie **konta online** za pomocą selfie

Rezerwacja spotkania w jednym ze 100 oddziałów za pomocą **aplikacji Booksy**

Zdalne wnioskowanie o **produkt hipoteczny** dla wnioskodawców będących już klientami Banku

**E-podpis Autenti** wykorzystywany wewnątrz organizacji, jak i przy sprzedaży produktów

**Tarcza Finansowa**: umożliwienie składania wniosków o subwencję PFR w systemie bankowości elektronicznej

### jakość

**Centrum Kompetencji** w zakresie Tarczy Antykrzysowej dla klientów Wealth Management

3. miejsce w rankingu **Złoty Bankier** w kategorii Karta kredytowa

**Gwiazda Jakości Obsługi** w badaniu konsumentów Polskiego Programu Jakości Obsługi

**Kampanie wspierające polskich przedsiębiorców** np. Rozruszaj Polskę transakcjami, Wspieramy lokalny biznes oraz współpraca z OLX

Pomoc tłumacza **języka migowego** w oddziałach oraz na infolinii

### entuzjazm

**Ranking Odpowiedzialnych Firm**: 1. miejsce w klasyfikacji generalnej oraz 1. miejsce w kategorii bankowość, sektor finansowy i ubezpieczeniowy

**Srebrny Listek CSR** Tygodnika Polityka

**20 tys. maseczek** ochronnych i **2000 testów na obecność SARS-CoV-2** zakupionych przez Bank dla placówek medycznych

**670 laptopów** dla potrzebujących wsparcia w edukacji i pracy on-line

**Wsparcie dla pracowników**: praca zdalna, środki ochrony, testy na obecność SARS-CoV-2, pomoc psychologa

### digitalizacja

**GOonline**: zakończenie migracji klientów detalicznych na nową platformę, integracja z Real Time Marketing – informacja o potencjalnych potrzebach klienta

**GOmobile**: rozłożenie na raty spłaty karty kredytowej, nadpłata kredytu, dostęp do platformy wymiany walut FX Pl@net

**GOmobile Biznes**: logowanie biometryczne, realizowanie płatności natychmiastowych oraz obsługa tzw. split payments

# PRZYSPIESZENIE REALIZACJI PROGRAMU TRANSFORMACJI

PRIORYTETY DIGITALIZACJI DOSTOSOWANE DO NOWYCH WYZWAŃ I SYTUACJI RYNKOWEJ

## 1 kw 2020

1 | **Rozwój systemów front-end**



- **GOmobile**: zdalne otwieranie konta z użyciem wideoweryfikacji
- **GOonline**: wdrożenie kolejnych funkcjonalności

2 | **Efektywność modelu operacyjnego**



- **Usprawnienia procesów** kredytowych dla MŚP i bankowości korporacyjnej
- Uruchomienie programu reinżynierii kluczowych procesów E2E

3 | **Transformacja - adaptacja do COVID-19**



- Wprowadzenie w całej organizacji **podpisu elektronicznego** w technologii Autenti
- Wdrożenie wniosków w programie **Tarczy Finansowej PFR** w GOonline i BiznesPl@net

## 2 kw 2020

- Nowa aplikacja **GOmobile Biznes** dla MŚP i Korporacji
- Cyfryzacja Customer Journey dla klientów Trade Finance

- Wprowadzenie nowego, w pełni **“bezpapierowego”** procesu on-bordingu dla klientów korporacyjnych i MŚP
- **Transformacja sieci**: procesy i on-boarding klientów w oddziałach bez użycia papieru, kontynuacja programu oddziałów bezgotówkowych
- 29 robotów / 87 zrobotyzowanych procesów operacyjnych

- **Podpis elektroniczny** z Autenti: rozwiązanie udostępnione klientom, produkty bankowe z wykorzystaniem Autenti (m.in. proces leasingowy, konta, lokaty)
- BNP Paribas Bank Polska jako pierwszy bank na świecie wprowadził **Booksy** do rezerwacji wizyt w oddziałach



**#ZostańWDomu**  
Statystyki cyfrowe za 2 kwartał

✓ **>76 tys.**  
umów podpisanych elektronicznie (Autenti) w 1H 2020

✓ **1,2 mln**  
klientów korzystających z kanałów zdalnych

✓ **536 tys.**  
użytkowników GOmobile (+9% kw/kw)

✓ **7,4 mln**  
transakcji mobilnych (+43% kw/kw)

✓ **2,2 mln**  
transakcji BLIK (+31% kw/kw)

✓ **179 tys.**  
kart dodanych do cyfrowych portfeli (+11% kw/kw)

# CSR I ZRÓWNOWAŻONY ROZWÓJ

BNP PARIBAS BANK POLSKA PO RAZ DRUGI LIDEREM RANKINGU ODPOWIEDZIALNYCH FIRM 2020

## odpowiedzialność gospodarcza

- 9 sektorów wrażliwych ze względu na ryzyko ESG – Polityki CSR i monitoring ESG klientów oraz transakcji pod kątem zgodności z zasadami zrównoważonego rozwoju – 1 pół. 2020: 387 analiz i rekomendacji CSR.
- Sygnatariusz **Deklaracji Odpowiedzialnej Sprzedaży**.
- Inwestycja w **Autenti** (wspólnie z Alior Bank i PKO BP) – polski fintech oferujący platformę do elektronicznego podpisywania umów i cyfrowego obiegu dokumentów.
- Bank dołączył do **Koalicji na rzecz Rozwoju Rynku Żywności Bio**.

## odpowiedzialność wobec środowiska naturalnego

- II edycja programu **Bank Zielonych Zmian** pod hasłem „Odpowiedzialna konsumpcja i zrównoważony styl życia”.
- **Program fotowoltaika dla prosumentów** - 4 380 instalacji w 1 pół. 2020 (102 mln zł, od początku programu 365 mln zł udzielonych kredytów), do lipca br. Bank sfinansował 15 tysięcy instalacji.
- **Emisja zielonych obligacji Cyfrowego Polsatu** - Bank w roli współorganizatora i współprowadzącego księgę popytu; pierwsza w Polsce taka emisja przeprowadzona przez podmiot niefinansowy.
- Udział w kampanii **Zielona Wstażka #Dla Planety**, programie eksperckim **Climate Leadership** organizowanych przez partnera Banku - UNEP/GRID-Warszawa.



## odpowiedzialność w miejscu pracy

- Program corporate wellness pod hasłem „Dobrze”, będący elementem długofalowej polityki prozdrowotnej dla pracowników.
- **Lider ratingu Diversity & Inclusion Rating** (po raz drugi).
- Program **Kobiety zmieniające BNP Paribas** – projekt zrzesza kobiety pracujące w Banku, a jego celem jest budowanie różnorodności w organizacji ze szczególnym uwzględnieniem równości płci.
- **Współpraca z Fundacją Share The Care** - działania na rzecz równości kobiet i mężczyzn na rynku pracy i w społeczeństwie, work-life-balance oraz wsparcie dla zmian społeczno-kulturowych.

## odpowiedzialność społeczna

- Przystosowanie oddziałów i infolinii we współpracy z firmą MIGAM do obsługi Klientów Głuchych - **tłumaczenia w Polskim Języku Migowym**.
- **18. edycja Programu stypendialnego Klasa Fundacji BNP Paribas** - blisko 60 aplikacji.
- **Konkurs na projekty wolontariackie** – 39 zespołów otrzymało od Fundacji BNP Paribas dofinansowanie w wysokości do 4 tys. zł każdy.
- **Akcja Krwinka** - ponad 100 pracowników oddało 30 litrów krwi.
- **Inicjatywy marketingowe**: podcasty BNP Paribas Talks, współpraca z ABSTRA i kanałem „To już dziś”, kampania „Jeszcze będzie przepięknie” oraz akcja „Rozruszajmy Polskę”.

02

# OTOCZENIE MAKROEKONOMICZNE



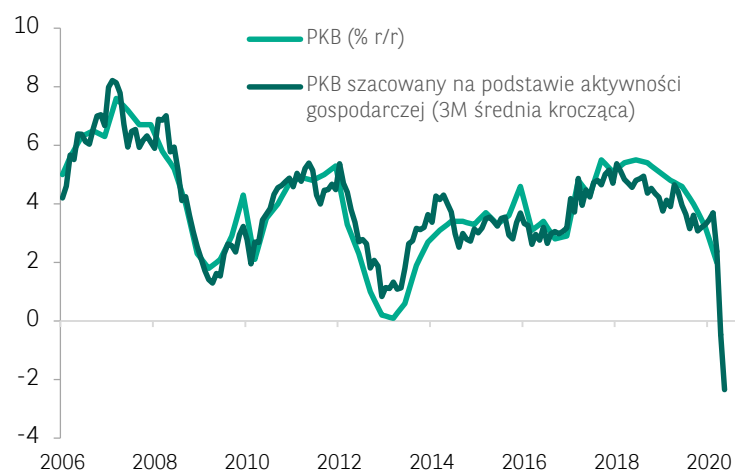
BNP PARIBAS



# OTOCZENIE MAKROEKONOMICZNE - PKB I KONIUNKTURA GOSPODARCZA

DODATNI POZIOM PKB W I KWARTALE. SYGNAŁY OŻYWIENIA W MAJU I CZERWCU

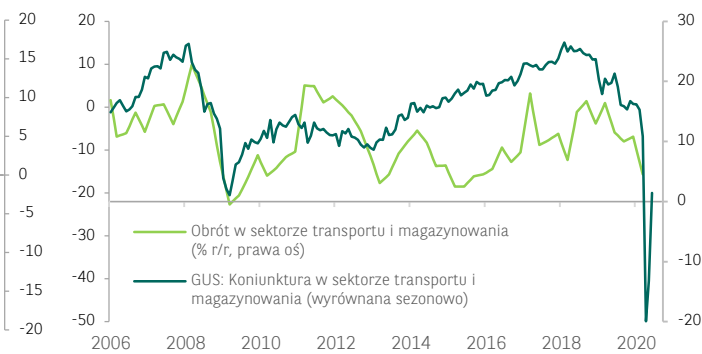
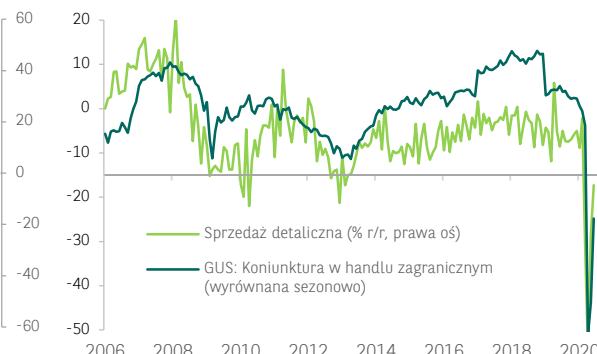
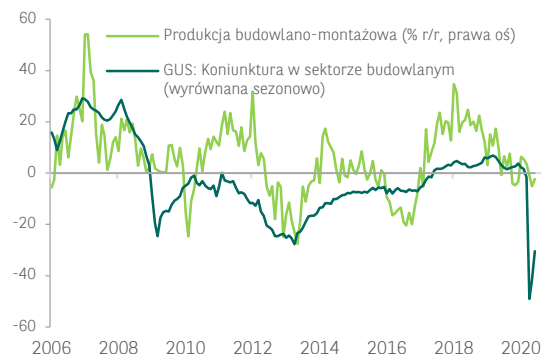
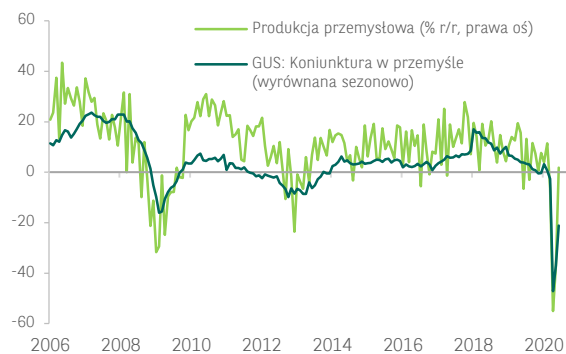
## Wzrost PKB (% r/r)



W I kw. PKB utrzymał się na dodatnim poziomie wzrastając o 2,0% r/r wobec 3,2% kwartał wcześniej. W II kw. spodziewamy się spadku PKB o ok. 7-8% r/r. Niemniej jednak dobre dane za maj i czerwiec oraz poprawa koniunktury mogą wskazywać na łagodniejszy spadek. Podczas gdy produkcja przemysłowa w czerwcu wzrosła o 0,5% r/r, produkcja budowlana spadła o ponad 2% r/r, a sprzedaż detaliczna zmniejszyła się o 1,3% r/r.

Prognozy aktualizacji rządowego Programu Konwergencji zakładają spadek realnego PKB o 3,4% w 2020 r.

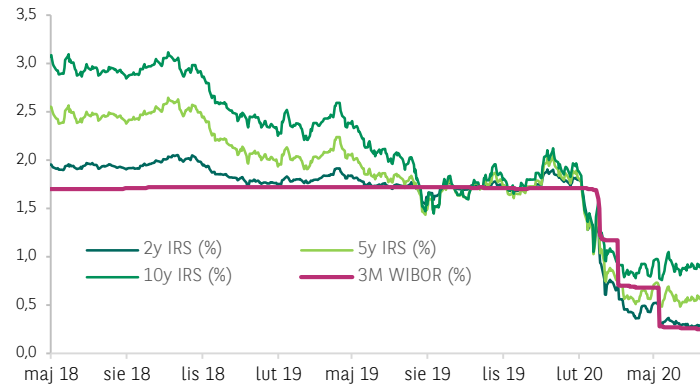
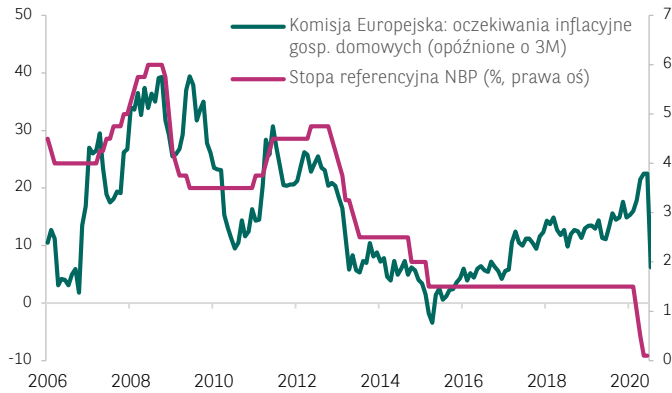
## Badania koniunktury gospodarczej



# OTOCZENIE MAKROEKONOMICZNE – POLITYKA PIENIĘŻNA I KURSY WALUTOWE

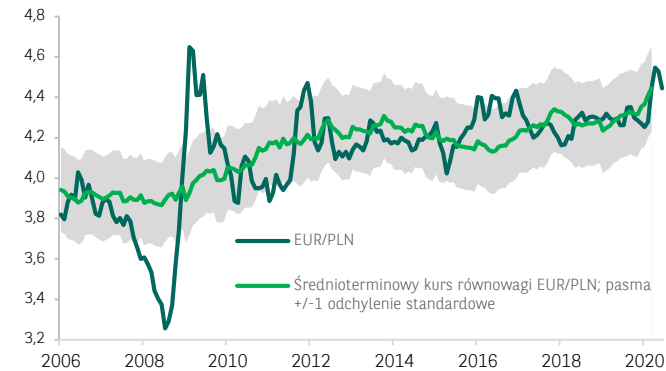
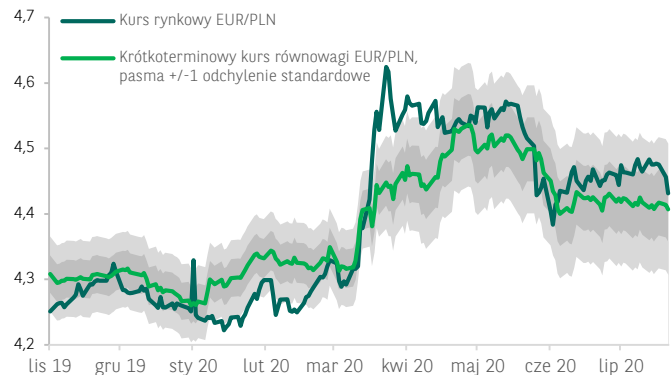
STOPY PROCENTOWE BLISKIE ZERU. STOPNIOWE UMACNIANIE SIĘ ZŁOTEGO

## Polityka pieniężna i stopy rynku pieniężnego



Począwszy od marca 2020 r. Rada Polityki Pieniężnej zdecydowała o trzech obniżkach stóp, łącznie o 140 p.b. Obecnie referencyjna stopa procentowa wynosi 0,1%. Zdaniem członków, RPP zakończyła cykl luzowania stóp procentowych.

## EUR/PLN: krótko- i średnioterminowe kursy równowagi



Krótkoterminowy kurs równowagi EUR/PLN spadł do poziomu 4,40 w związku ze stabilizacją nastrojów na rynku walutowym. Średnioterminowy kurs równowagi EUR/PLN utrzymywał się natomiast w przedziale 4,40-4,50. Złoty może być lekko niedoszacowany i ulec aprecjacji w momencie spadku ryzyka związanego z pandemią.

03

# WYNIKI FINANSOWE GRUPY KAPITAŁOWEJ



# KLUCZOWE DANE FINANSOWE PO PIERWSZYM PÓŁROCZU 2020

DOBRE WYNIKI FINANSOWE, SPADEK KOSZTÓW DZIAŁANIA, STABILIZACJA KOSZTÓW RYZYKA, BEZPIECZNA POZYCJA PŁYNNOSCIOWA I KAPITAŁOWA

## Wyniki finansowe

Zysk netto	<b>334 mln zł</b> 268 mln zł*	<b>-12% r/r (-45 mln zł)</b> -43% r/r (-206 mln zł)*
Wynik z działalności bankowej	<b>2 372 mln zł</b> 2 291 mln zł*	<b>+2% r/r (+50 mln zł), w tym:</b> wynik odsetkowy: 1 574 mln zł, +0,6% r/r wynik prowizyjny: 407 mln zł, +0,0% r/r wynik z działalności handlowej: 377 mln zł, +15,6% r/r <b>+1% r/r (+12 mln zł)*</b>
Koszty	<b>1 310 mln zł</b> 1 310 mln zł*	<b>-10% r/r (+144 mln zł)</b> +1% r/r (-17 mln zł)*
Wskaźnik C/l	<b>55,2%</b>	<b>-7,4 pp r/r (+0,4 pp r/r*)</b>
Odpisy netto z tytułu utraty wartości	<b>398 mln zł</b>	<b>+94% r/r (+193 mln zł)</b> ok. 156 mln zł – wpływ COVID-19 w 1 półroczu 2020

## Wolumeny

Aktywa	119 mld zł, +11,4% r/r
Kredyty (brutto)	80 mld zł, +4,8% r/r
Depozyty klientów**	94 mld zł, +13,4% r/r
Kapitał własny	11 561 mln zł, +5,8% r/r

## Wskaźniki

Łączny współczynnik kapitałowy	15,24%
Tier 1	12,93%
Kredyty netto/depozyty	81,1%
ROE	5,9%
LCR	181%

\* w ujęciu znormalizowanym tj. bez kosztów integracji: 6M 2020: wartość dodatnia 2,6 mln zł (0,4 mln zł w kosztach działania oraz wartość dodatnia 3,0 mln zł w pozostałych kosztach operacyjnych), 6M 2019: 162,9 mln zł (161,5 mln zł w kosztach działania oraz 1,4 mln zł w pozostałych kosztach operacyjnych) oraz zdarzeń jednorazowych: 6M 2020: 78,8 mln zł (wycena BIK i KIR 45,1 mln zł, sprzedaż Kasprzaka 43,6 mln zł oraz rezerwa na sprawę opcyjną -9,8 mln zł), 6M 2019 sprzedaż działalności faktoringowej 45 mln zł.

\*\* depozyty klientów zdefiniowane jako zobowiązania wobec klientów pomniejszone o kredyty i pożyczki otrzymane od pozostałych podmiotów finansowych

# PORTFEL KREDYTOWY

KREDYTY HIPOTECZNE MOTOREM WZROSTU KREDYTÓW DLA KLIENTÓW INDYWIDUALNYCH, NISKI POPYT ZE STRONY PRZEDSIĘBIORSTW NA KREDYT

mln zł

Wzrost wartości portfela kredytowego o 4,8% r/r (-0,7% kw/kw).

Wzrost wartości portfela kredytów klientów indywidualnych (+13,1% r/r, +2,1% kw/kw)

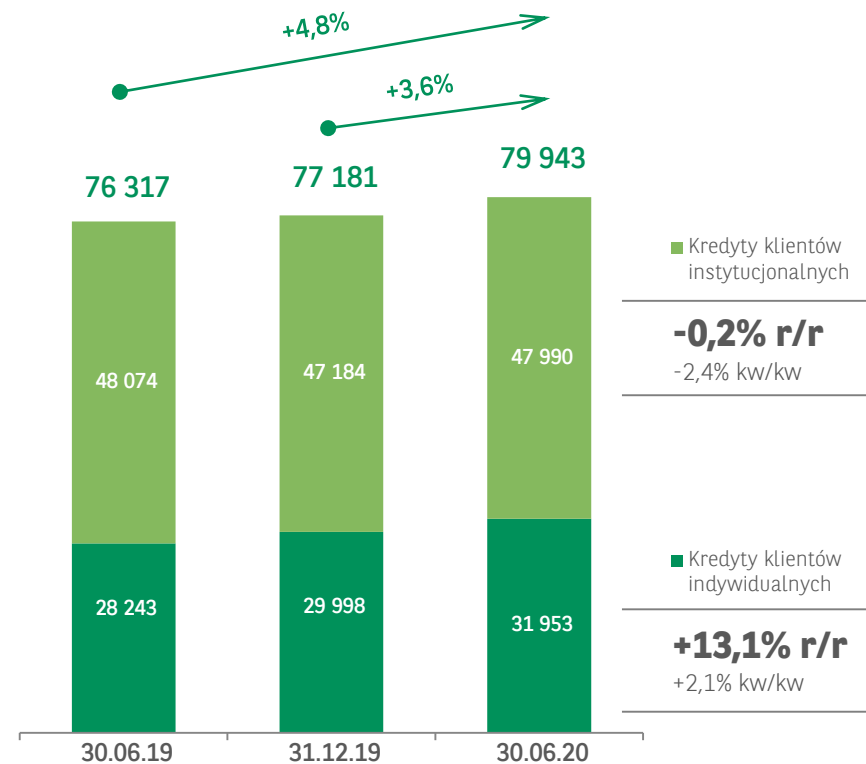
- dalszy wzrost udziału klientów indywidualnych w portfolio kredytowym Banku do 40,0% (+3,0 pp r/r),
- wzrost udziału portfela kredytów mieszkaniowych w portfolio kredytowym dla klientów indywidualnych do 64,9% (+4,6 pp r/r).

Spadek wartości kredytów dla klientów instytucjonalnych -0,2% r/r (-2,4% kw/kw)

- udział kredytów o charakterze bieżącym w portfolio kredytów udzielonych podmiotom gospodarczym na poziomie 49,1% (+4,0 pp r/r, -2,9 pp kw/kw).

Udział w rynku kredytów dla klientów 5,7%

## Kredyty klientów brutto\*



\* z uwzględnieniem portfela wycenianego wg wartości godziwej

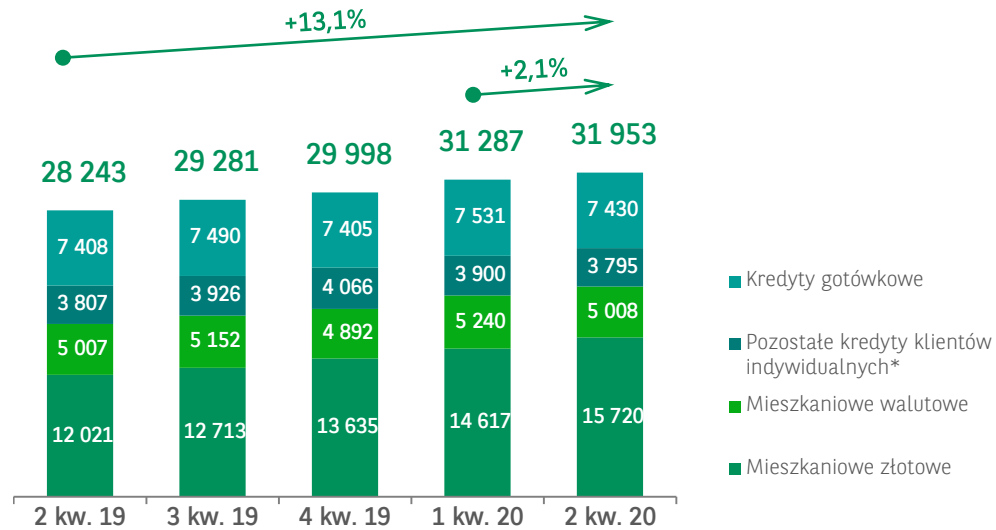


# PORTFEL KREDYTOWY BRUTTO

KONTYNUACJA WZROSTU KREDYTÓW KLIENTÓW INDYWIDUALNYCH (+2,1% KW/KW), SPADEK PORTFELA KLIENTÓW INSTYTUCJONALNYCH (-2,4% KW/KW)

mln zł, koniec kwartału

## Kredyty klientów indywidualnych

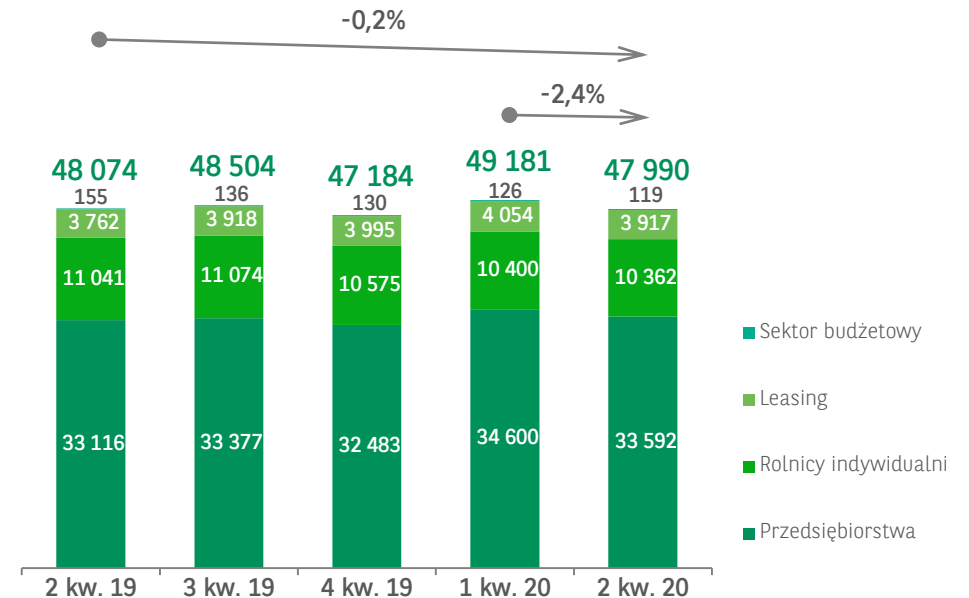


- Najwyższe dynamiki - kredyty mieszkaniowe +21,7% r/r i +4,4% kw/kw. Wzrost wynika głównie z przyrostu portfela kredytów w PLN (+30,8% r/r i +7,5% kw/kw) przy jednoczesnym spadku portfela kredytów walutowych (+0,0% r/r i -4,4% kw/kw).
- Udział kredytów mieszkaniowych w kredytach klientów indywidualnych wyniósł 64,9% (+4,6 pp r/r).
- Wyhamowanie wzrostu kredytów gotówkowych +0,3% r/r i -1,3% kw/kw – negatywny wpływ pandemii COVID-19.

\* m.in. kredyty samochodowe, kredyty ratalne, w rachunku bieżącym, karty kredytowe

\*\* z uwzględnieniem portfela wycenianego w wartości godziwej, w pozycji kredyty dla rolników oraz kredyty dla przedsiębiorstw (podział na bazie danych MIS)

## Kredyty klientów instytucjonalnych\*\*



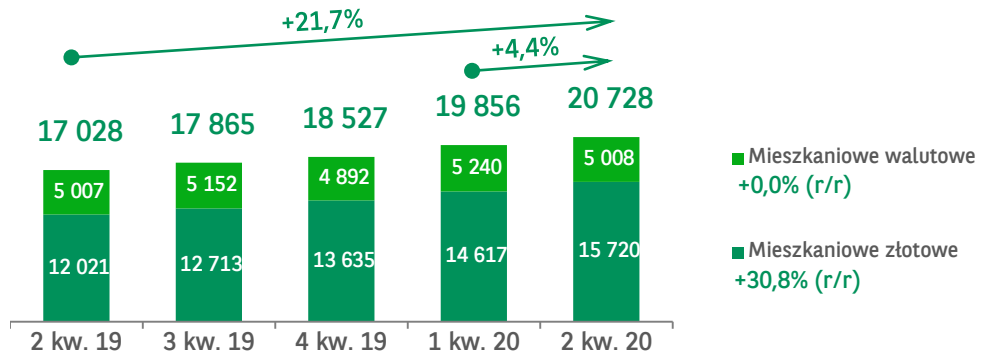
- Spadek wartości łącznego portfela brutto o -0,2% r/r i -2,4% kw/kw. Obserwowany spadek popytu na kredyt ze strony klientów instytucjonalnych w rezultacie zamrożenia gospodarki w 2 kw. 2020 r. oraz wzrostu niepewności co do perspektyw gospodarki.
- Na koniec 2 kw. 2020 udział kredytów dla przedsiębiorstw w kredytach dla klientów instytucjonalnych wyniósł 70,0% (+1,1 pp r/r), kredytów dla rolników indywidualnych: 21,6% (-1,4 pp r/r), leasingu: 8,2% (+0,3 pp r/r).

# PORTFEL KREDYTÓW MIESZKANIOWYCH W CHF

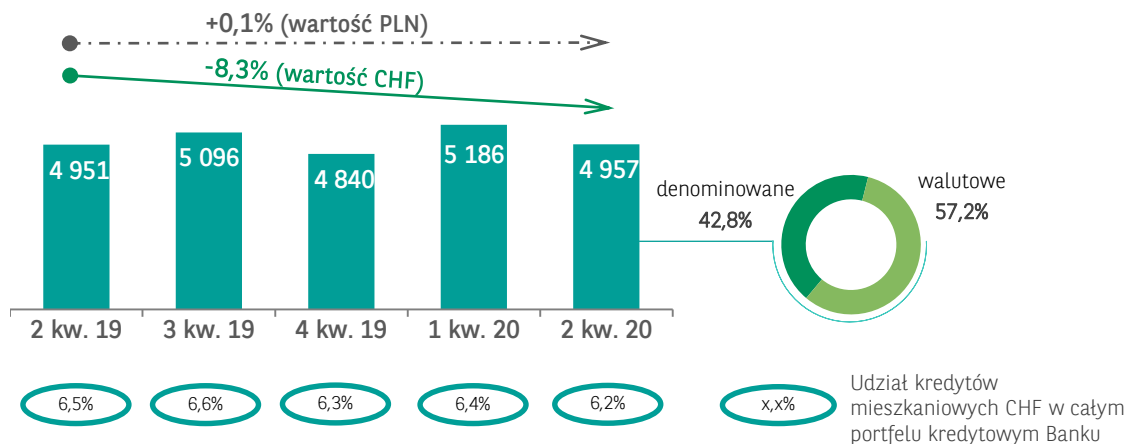
NISKI UDZIAŁ KREDYTÓW W CHF, RELATYWNIE NISKA LICZBA SPRAW SĄDOWYCH

mln zł, koniec kwartału

## Kredyty mieszkaniowe brutto



## Kredyty mieszkaniowe CHF brutto



## Ryzyko prawne

**Struktura portfela:** Portfel kredytów mieszkaniowych Banku zawiera jedynie umowy kredytu denominowanego i umowy walutowe (nie ma w nim kredytów indeksowanych).

### Pozwy klientów:

- Wg stanu na koniec czerwca 2020 Bank był pozwanym w **363** sprawach sądowych (wzrost o **120 kw/kw**), dotyczących umowy kredytu hipotecznego.
- Bank nie jest stroną żadnego pozwu zbiorowego dotyczącego tych kredytów.
- Łączna wartość dochodzonych roszczeń wynosi 120,02 mln zł (stan na 30.06.2020).
- Relatywnie (w porównaniu z porównywalnymi bankami) niski współczynnik wartości przedmiotów sporu do wartości bilansowej ekspozycji – ok. 2%.

**Zakończone postępowania:** w 17 prawomocnie zakończonych postępowaniach (wg stanu na 30.06.2020) 10 roszczeń zostało oddalonych; 2 postępowania umorzone; 1 pozew odrzucony; 3 razy pomimo oddalenia roszczenia w uzasadnieniu stwierdzono nieważność umowy, raz zostało zasądzone wyłącznie roszczenie z tytułu ubezpieczenia niskiego wkładu własnego.

### Rezerwy na portfel kredytów CHF:

- **14,75 mln zł** rezerwy utworzonej w 2 kw. 2020 na ryzyko dotyczące portfela kredytów w CHF, **0,49 mln zł** na sprawy indywidualne,
- 58,68 mln zł - łączna wartość rezerw na postępowania dotyczące kredytów w CHF na koniec czerwca 2020.

# FUNDUSZE KLIENTÓW

BEZPIECZNA POZYCJA PŁYNNOŚCIOWA - WZROST WOLUMENU DEPOZYTÓW, WZROST WOLUMENU PRODUKTÓW INWESTYCYJNYCH W 2 KWARTALE 2020

mln zł

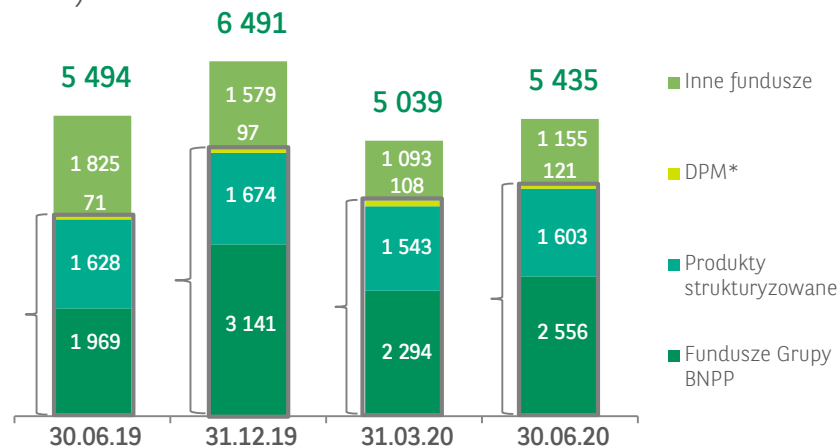
## Wyższe saldo depozytów r/r (+13,4%) i kw/kw (+7,8%)

Istotny wzrost salda depozytów w przypadku klientów instytucjonalnych, kontynuacja wzrostu w przypadku depozytów klientów indywidualnych.

Istotny wzrost udziału depozytów bieżących w sumie depozytów klientów – do poziomu 80,9% (+15,2 pp r/r, +13,5 pp kw/kw).

## Stopniowa odbudowa wolumenu produktów inwestycyjnych w 2 kwartale (-1,1% r/r, +7,9% kw/kw)

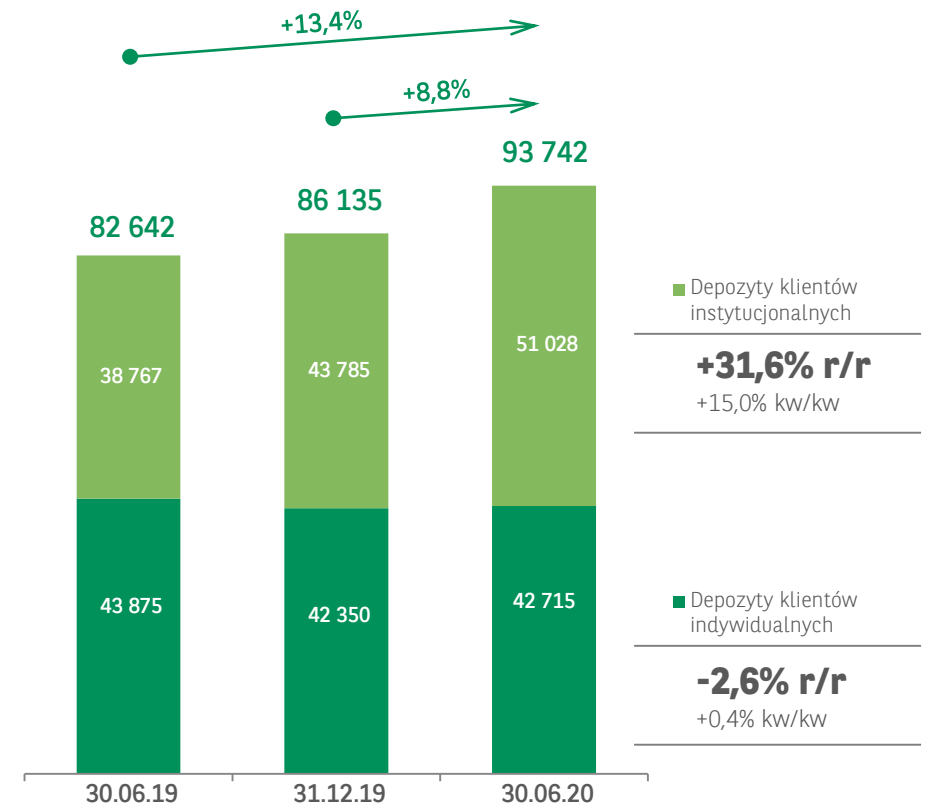
w tym środków lokowanych w funduszach inwestycyjnych Grupy BNP Paribas (+29,8% r/r, +11,4% kw/kw).



\* Discretionary Portfolio Management

**+16,7% r/r (+8,5% kw/kw)**  
aktywa w zarządzaniu

## Depozyty klientów



■ Depozyty klientów instytucjonalnych

**+31,6% r/r**  
+15,0% kw/kw

■ Depozyty klientów indywidualnych

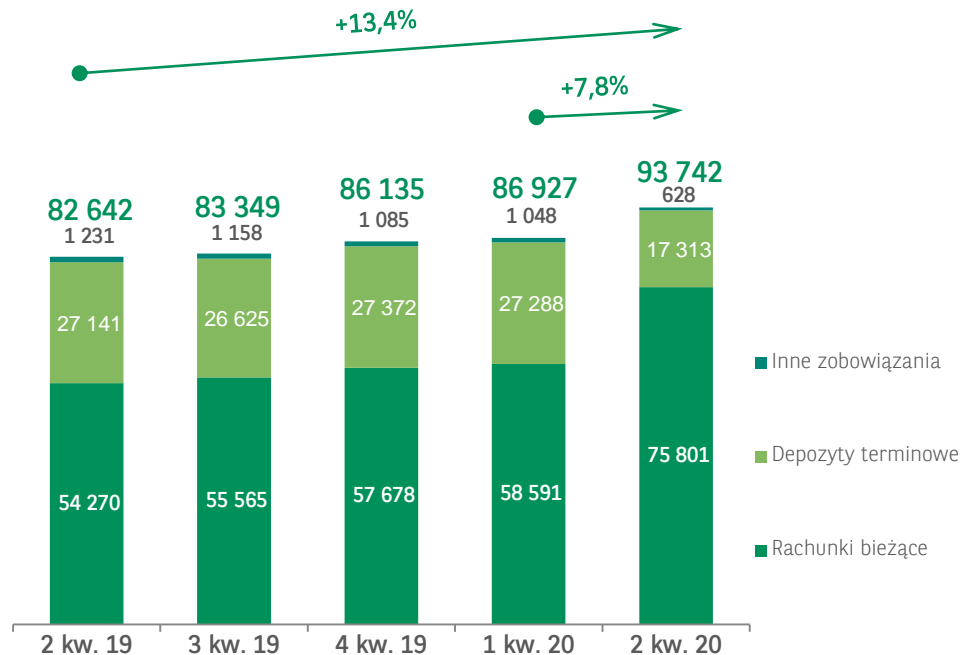
**-2,6% r/r**  
+0,4% kw/kw

# STRUKTURA BAZY DEPOZYTOWEJ

ZNACZĄCY WZROST UDZIAŁU RACHUNKÓW BIEŻĄCYCH ORAZ DEPOZYTÓW KLIENTÓW INSTYTUCJONALNYCH POMIMO DOSTOSOWANIA OPROCENTOWANIA DO STÓP RYNKOWYCH

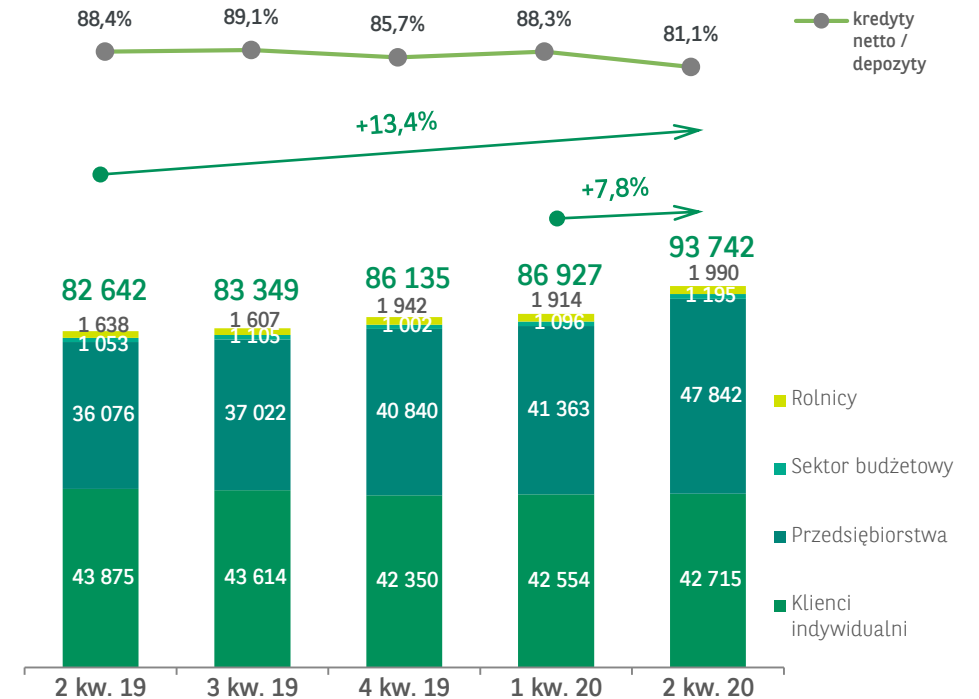
mln zł, koniec kwartału

## Struktura terminowa depozytów



- Istotny wzrost udziału rachunków bieżących klientów w sumie depozytów do poziomu 80,9% (+15,2 pp r/r, +13,5% kw/kw).
- Wzrost w 2 kw. 2020 dotyczył przede wszystkim wolumenów na rachunkach bieżących klientów instytucjonalnych (+14 180 mln zł, +46,3% kw/kw).
- W przypadku klientów indywidualnych wzrost wolumenów na rachunkach bieżących wyniósł +3 030 mln zł (+10,8% kw/kw).

## Depozyty klientów

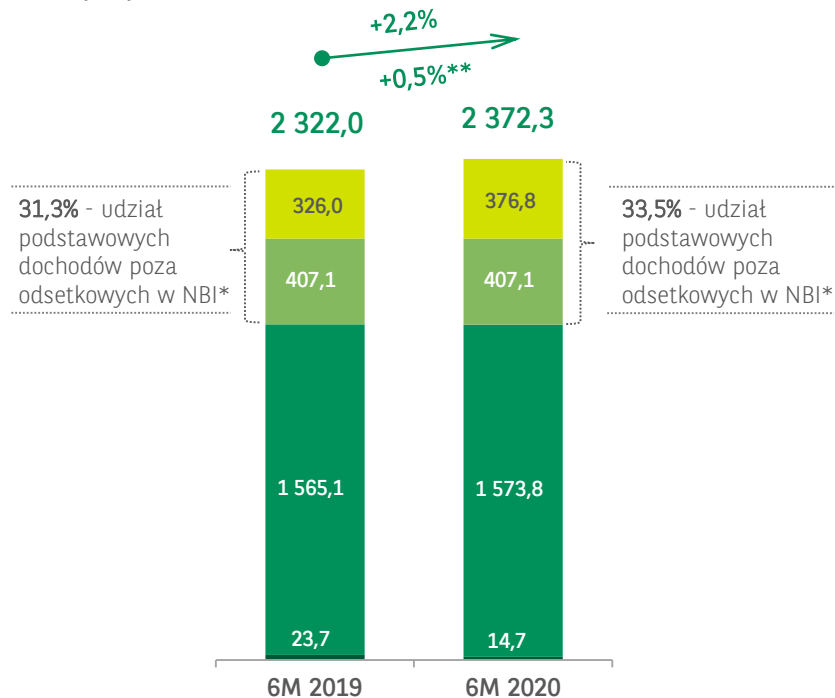


- Spadek kosztu depozytów w 2 kw. (o 34 pb czerwiec vs marzec 2020).
- Wzrost depozytów przedsiębiorstw: +32,6% r/r i 15,7% kw/kw oraz rolników: +21,5% r/r i 4,0% kw/kw.
- Spadek depozytów klientów indywidualnych -2,6% r/r w efekcie optymalizacji pozycji płynnościowej w 2019, w tym pozyskiwanych przez BGŻOptima (do poziomu 3,6 mld zł, tj. -23,8% r/r, -6,0% kw/kw). W 2 kw. 2020 wzrost wolumenu depozytów klientów indywidualnych o +0,4% (w 1 kw. 2020 o +0,5%).

# WYNIK Z DZIAŁALNOŚCI BANKOWEJ

UTRZYMANIE POZIOMU DOCHODÓW PODSTAWOWYCH, WPŁYW COVID-19 ZNEUTRALIZOWANY WZROSTEM WYNIKU Z DZIAŁALNOŚCI HANDLOWEJ I INWESTYCYJNEJ

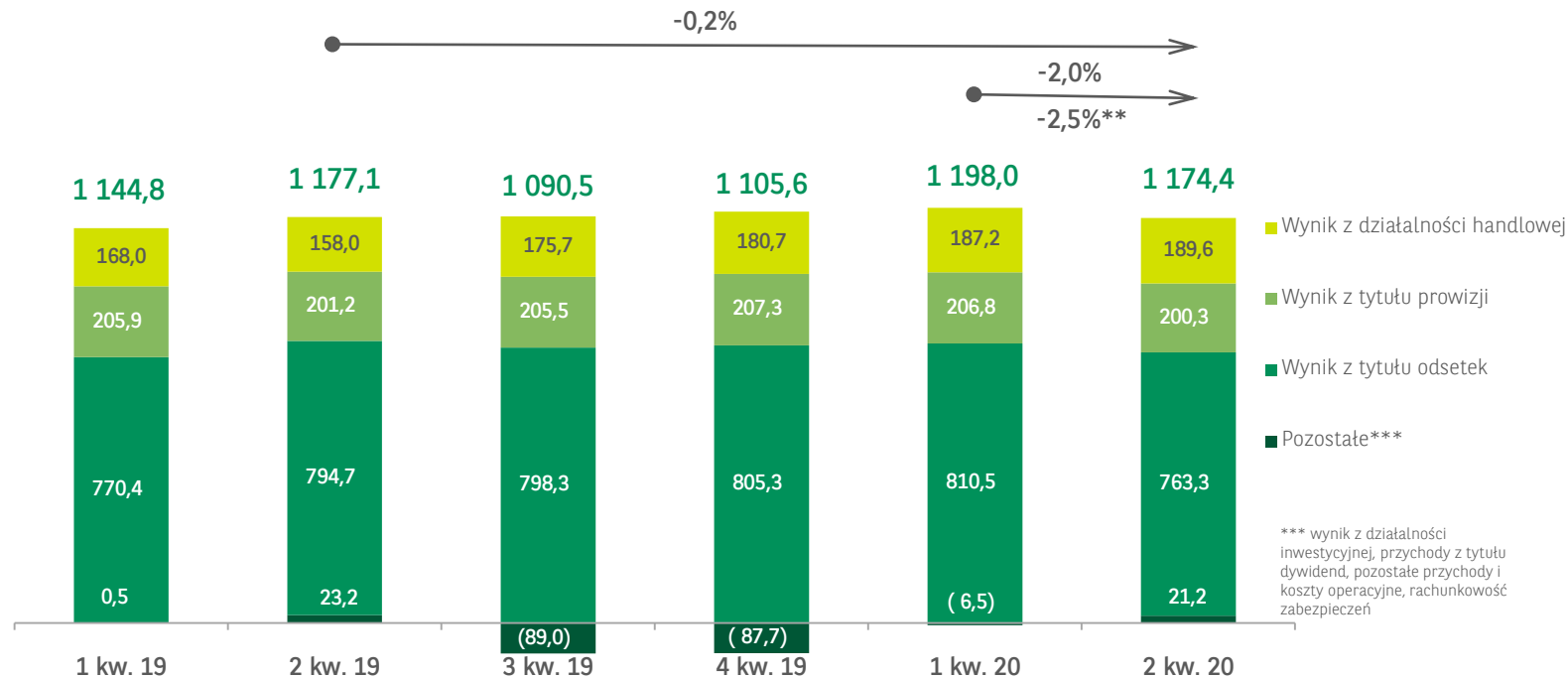
mln zł



- Nieznaczny wzrost wyniku z tytułu odsetek pomimo negatywnego wpływu obniżenia stóp procentowych w 1 półroczu 2020.
- Największy pozytywny wpływ wyniku na działalności handlowej (dynamika +15,6%) możliwy dzięki zmianie wyceny akcji i udziałów w 1 półroczu 2020 (VISA, Mastercard, BIK, KIR).
- Negatywny wpływ z tytułu wyceny portfela kredytów wycenianego wg wartości godziwej w kwocie -56,6 mln zł w 1 półroczu 2020 (m.in. w efekcie spadku krzywej dochodowości po obniżkach stóp NBP) zneutralizowany wynikiem na instrumentach dłużnych (przede wszystkim ze sprzedaży obligacji) w łącznej kwocie 74,4 mln zł.

\* NBI po wyłączeniu pozostałych przychodów i kosztów operacyjnych

\*\* wynik z działalności bankowej bez kosztów integracji i zdarzeń jednorazowych



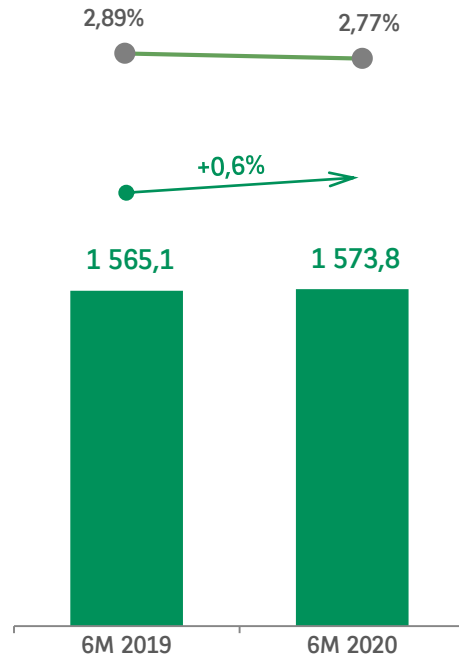
- W 2 kw. 2020 widoczny wpływ obniżenia stóp procentowych NBP (z 1,5% do 0,1%). Spadek marż kredytowych i depozytowych częściowo zneutralizowany przez wzrost odsetek od papierów wartościowych oraz instrumentów pochodnych w ramach rachunkowości zabezpieczeń.
- Pozytywny wpływ zmiany wyceny akcji i udziałów (VISA, Mastercard, BIK i KIR) na wynik z działalności handlowej w 2 kw. 2020 (w kwocie 57,0 mln zł).
- Pozycja *Pozostałe* zawiera m.in.:
  - w 2 kw. 2020: kwotę 41,4 m zł wyniku z działalności inwestycyjnej (-6,4 m zł zmiana wyceny portfela kredytowego FV oraz 47,8 mln zł sprzedaż papierów wartościowych) oraz utworzenie rezerwy na ryzyko prawne kredytów mieszkaniowych w CHF -15,2 mln zł,
  - w 1 kw. 2020: kwotę -23,6 mln zł wyniku z działalności inwestycyjnej (-50,2 zł zmiana wyceny portfela kredytowego FV oraz 26,6 mln zł sprzedaż papierów wartościowych) oraz dodatnie saldo zdarzeń jednorazowych łącznie ok. 22,4 mln zł.



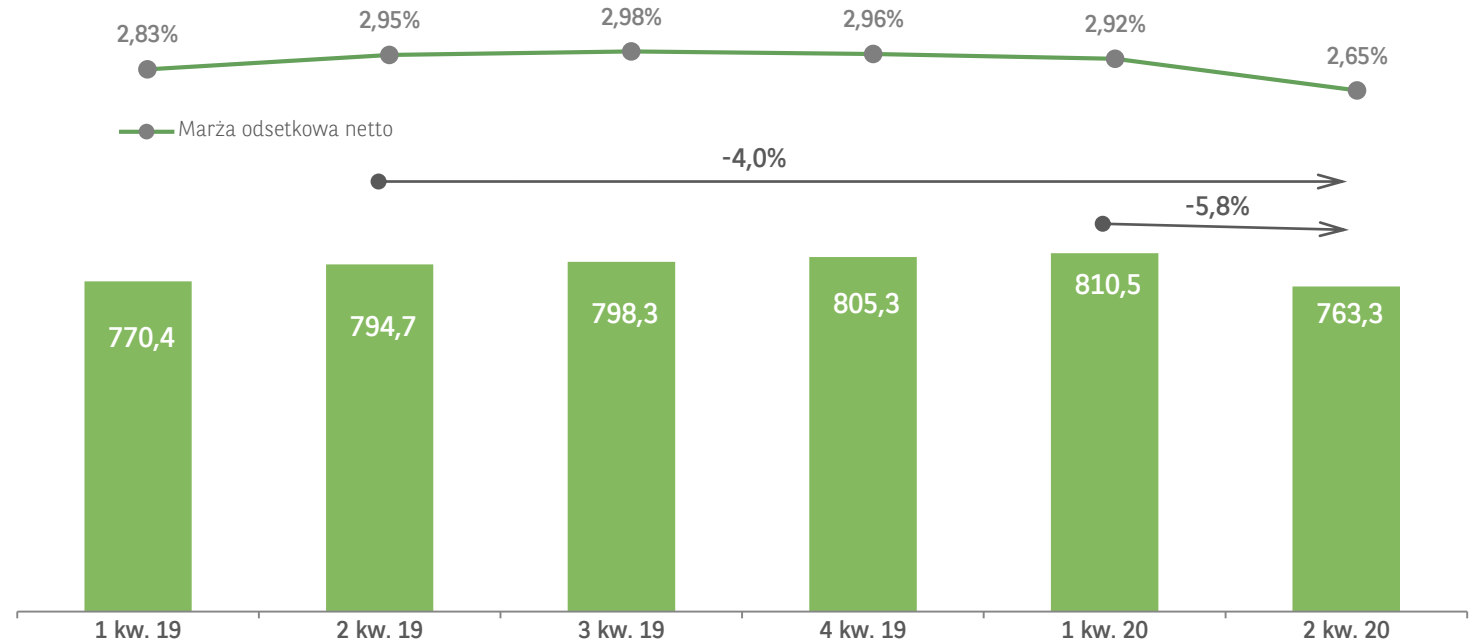
# WYNIK Z TYTUŁU ODSETEK

## DRUGI KWARTAŁ 2020 POD PRESJĄ NISKICH STÓP PROCENTOWYCH

mln zł



- Negatywny wpływ spadku stóp procentowych NBP na marżę odsetkową netto zneutralizowany przez wzrost skali działalności.
- Wpływ rozliczenia korekty do wartości godziwej dla portfela kredytowego nabytego w ramach nabycia Core RBPL - zmniejszenie przychodów o kwotę 35,6 mln zł r/r.
- Wpływ zwrotów prowizji od wcześniejszych spłat kredytów klientów - zmniejszenie wyniku odsetkowego o kwotę 24,0 mln zł r/r.

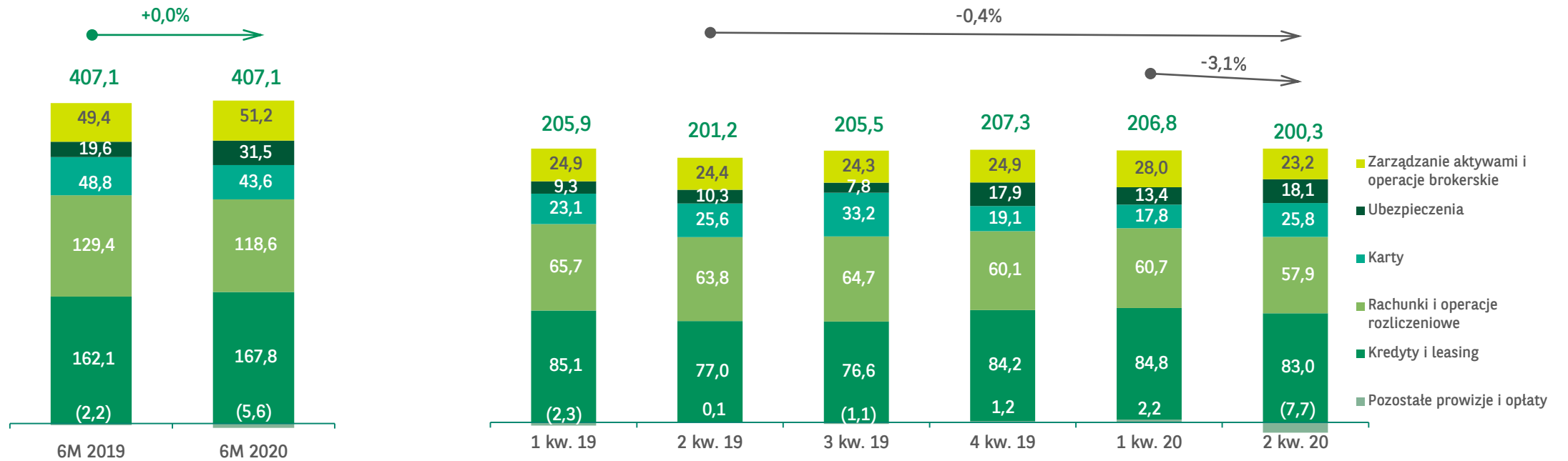


- Wyraźny negatywny wpływ obniżenia stóp procentowych (stopa referencyjna NBP z 1,5% do 0,1%) na realizowaną marżę odsetkową netto i wynik odsetkowy w 2 kw. 2020. Zauważalny spadek marż depozytowych i nieco wolniejszy marż kredytowych, jedynie częściowo zneutralizowany wzrostem średniej wartości portfela kredytowego, portfela papierów wartościowych oraz poprawą wyniku z instrumentów pochodnych w ramach rachunkowości zabezpieczeń wartości godziwej.
- Wynik odsetkowy w 2 kw. 2020 zawiera rozliczenie korekty do wartości godziwej dla portfela kredytowego nabytego w ramach nabycia Core RBPL w kwocie 11,7 mln zł (13,4 mln zł w 1 kw. 2020, 14,2 mln zł w 4 kw. 2019, 22,0 mln zł w 3 kw., 28,4 mln zł w 2 kw., 32,3 mln zł w 1 kw., 18,0 mln zł w 4 kw. 2018).
- Negatywny wpływ na wynik odsetkowy 2 kw. 2020 zwrotów prowizji od wcześniejszych spłat kredytów klientów dokonanych po 11 września 2019 (wyrok TSUE) w wysokości 12,2 mln zł (w 1 kw. 2020 11,8 mln zł, w 4 kw. 2019 15,1 mln zł, w 3 kw. 3,5 mln zł).

# WYNIK Z TYTUŁU OPŁAT I PROWIZJI

UTRZYMANIE POZIOMU WYNIKU Z PROWIZJI, BRAK ISTOTNEGO NEGATYWNEGO WPŁYWU COVID-19

mln zł



- Wyższe prowizje od ubezpieczeń (+11,9 mln zł, +60,4%, r/r) m.in. od ubezpieczeń na życie przy kredytach hipotecznych (+5,7 mln zł r/r) oraz od ubezpieczeń Cardif (+3,6 mln zł r/r).
- Spadek prowizji od rachunków i rozliczeń, m.in. w związku z nowymi regulacjami UE (SEPA, grudzień 2019) oraz mniejszej liczby transakcji w rezultacie COVID-19 (łącznie prowizje niższe o ok. 13,8 mln zł r/r).
- Spadek prowizji od kart m.in. w rezultacie zmiany sposobu prezentacji przychodów z różnic kursowych (przesunięcie do wyniku z działalności handlowej 11,1 mln zł).

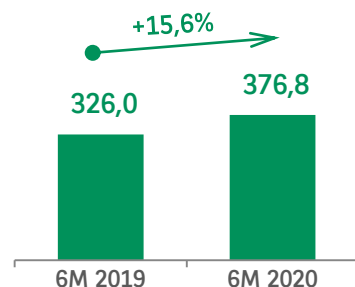
- Widoczny w 2 kw. 2020 w porównaniu do 1 kw. 2019 wyższy poziom prowizji z tytułu ubezpieczeń związany z wyższymi przychodami od ubezpieczeń na życie przy kredytach hipotecznych (+2,4 mln zł kw/kw), wyższe prowizje od ubezpieczeń kredytów Agro i profit sharing z tytułu ubezpieczeń Cardif (łącznie +1,8 mln zł).
- Wzrost prowizji od kart w 2 kw. 2020 pomimo zmiany sposobu prezentacji przychodów z różnic kursowych na transakcjach kartowych (od listopada 2019 różnice kursowe z transakcji kartowych z przewalutowaniem są prezentowane w wyniku z działalności handlowej) m.in. dzięki niższym o 4,6 mln zł kosztom programów lojalnościowych.
- Niższe o ok. 3 mln zł prowizje za zarządzanie aktywami i operacje brokerskie zrealizowane przez BNP Paribas TFI w 2 kw. 2020.

# WYNIK Z DZIAŁALNOŚCI HANDLOWEJ I INWESTYCYJNEJ

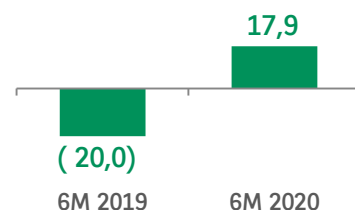
POZYTYWNY WPŁYW WYCEN AKCJI I UDZIAŁÓW ORAZ SPRZEDAŻY PAPIERÓW WARTOŚCIOWYCH NA WYNIK Z DZIAŁALNOŚCI HANDLOWEJ I INWESTYCYJNEJ

mln zł

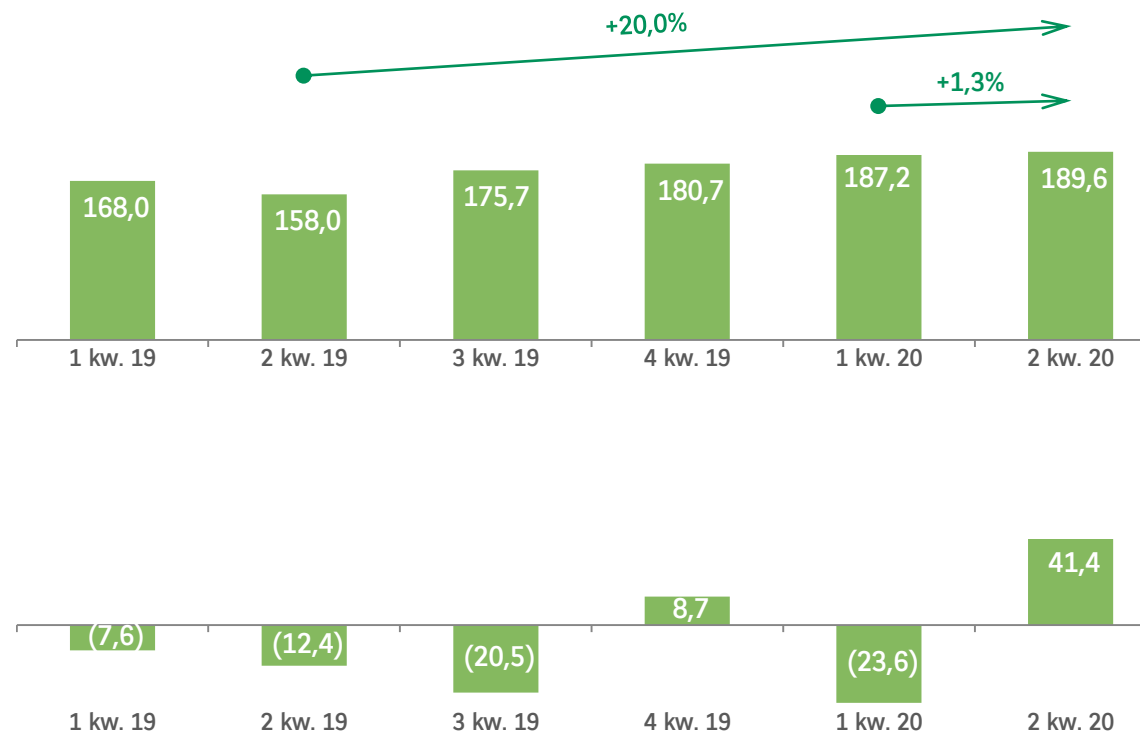
## Wynik z działalności handlowej



## Wynik z działalności inwestycyjnej



- Wzrost wyniku z tytułu działalności handlowej w 1 półroczu 2020 w efekcie poprawy wyceny akcji i udziałów spółek infrastrukturalnych (VISA, Mastercard, BIK, KIR) o kwotę +56,7 mln zł.
- W ramach wyniku z działalności inwestycyjnej negatywny wpływ z tytułu wyceny portfela kredytów wycenianego wg wartości godziwej (FV) w kwocie -56,7 mln zł w 1 półroczu 2020, m.in. w efekcie spadku krzywej dochodowości (obniżenie stóp procentowych NBP: ok. -25,9 mln zł w marcu 2020, -12,1 mln w maju 2020), zneutralizowany wynikiem na instrumentach dłużnych (przede wszystkim ze sprzedaży obligacji) w łącznej kwocie 74,4 mln zł.

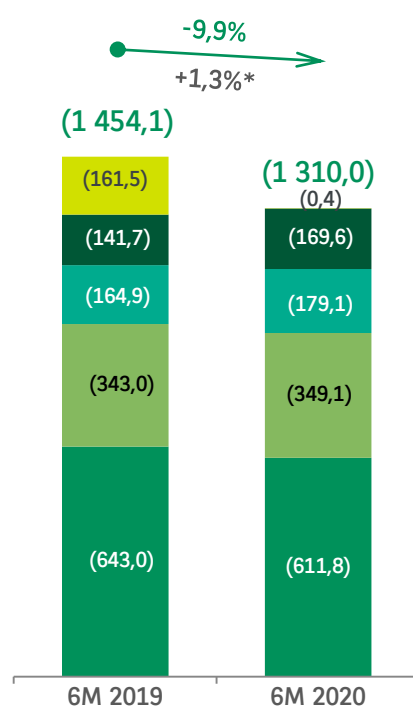


- Wynik z działalności handlowej w 2 kw. 2020 zawiera pozytywną zmianę wyceny akcji i udziałów spółek (VISA, Mastercard, BIK, KIR) w kwocie 57,0 mln zł przy jednoczesnym spadku skali operacji z klientami spowodowanym zamrożeniem gospodarki w efekcie pandemii COVID-19.
- Wynik z działalności inwestycyjnej w 2 kw. 2020 zawiera:
  - wpływ wyceny portfela kredytów wycenianych wg wartości godziwej (FV) w kwocie -6,4 mln zł (-50,2 mln zł w 1 kw. 2020, +5,5 mln zł w 4 kw. 2019, -21,7 mln zł w 3 kw., -12,5 mln zł w 2 kw. 2019, -6,9 mln zł w 1 kw. 2019),
  - wynik na instrumentach dłużnych wyceniany do FV przez inne całkowite dochody (przede wszystkim ze sprzedaży obligacji) w łącznej kwocie 47,8 mln zł (w 1 kw. 2020: 26,6 mln zł).

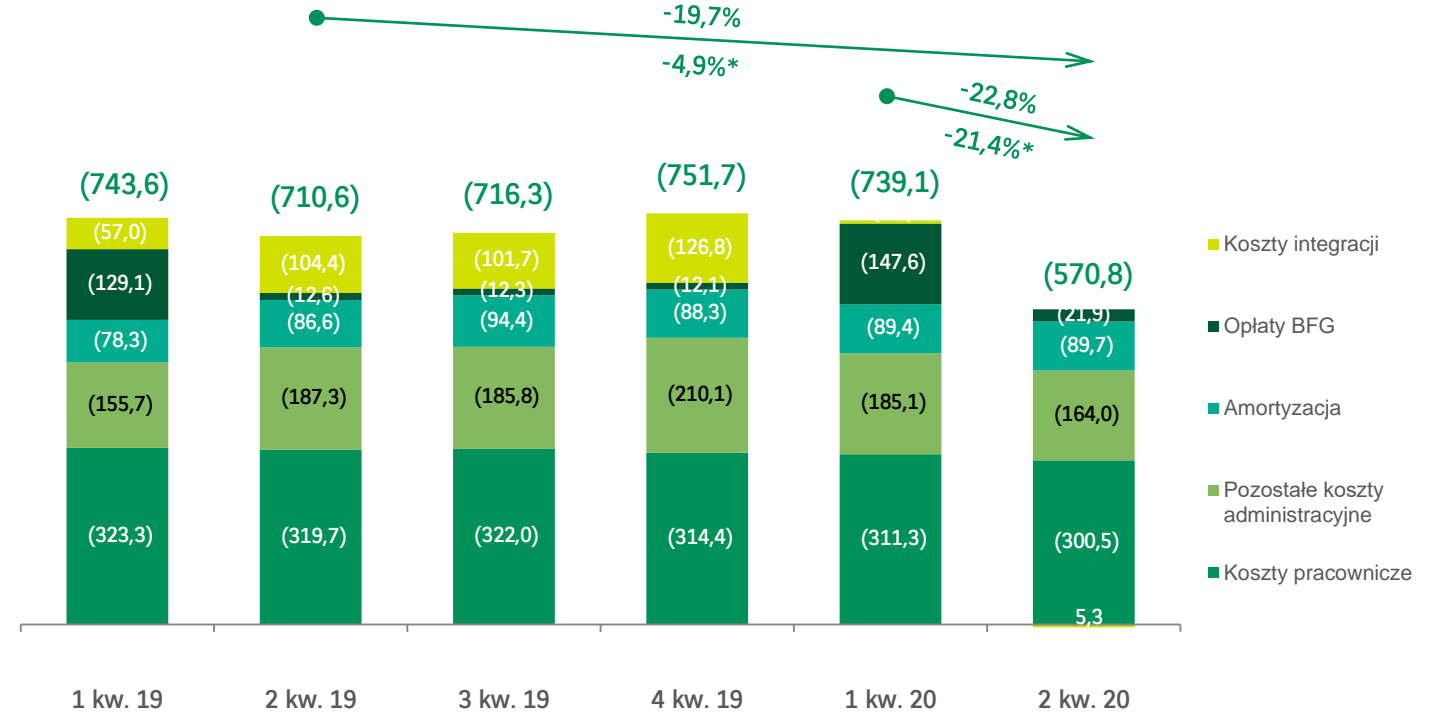
# KOSZTY DZIAŁANIA I AMORTYZACJA

SPADEK KOSZTÓW - REALIZACJA SYNERGII ZGODNIE Z ZAŁOŻENIAMI ORAZ EFEKT DODATKOWYCH DZIAŁAŃ KOSZTOWYCH

mln zł



- Niższe koszty funkcjonowania -9,9% r/r z uwagi na brak kosztów integracji w 1 pół. 2020 (0,4 mln vs 161,5 mln w 1 półroczu 2019). Bez tych kosztów wzrost +1,3% r/r.
- Widoczny spadek kosztów pracowniczych (o 31,2 mln zł, -4,8% r/r).
- Wzrost kosztów BFG o 19,6% r/r (27,8 mln zł) - wzrost składki na fundusz restrukturyzacji banków (uwzględnienie w podstawie wyliczenia nabycia Core RBPL) oraz na fundusz gwarancyjny. Koszty funkcjonowania bez kosztów integracji oraz BFG niższe o 0,9% r/r (10,9 mln zł).
- W ramach Pozostałych kosztów administracyjnych wzrost kosztów wynikający z opłat na rzecz Funduszu Wsparcia Kredytobiorców (o 6,2 mln zł r/r).
- Wzrost amortyzacji z uwagi na inwestycje realizowane w latach 2018-2019.



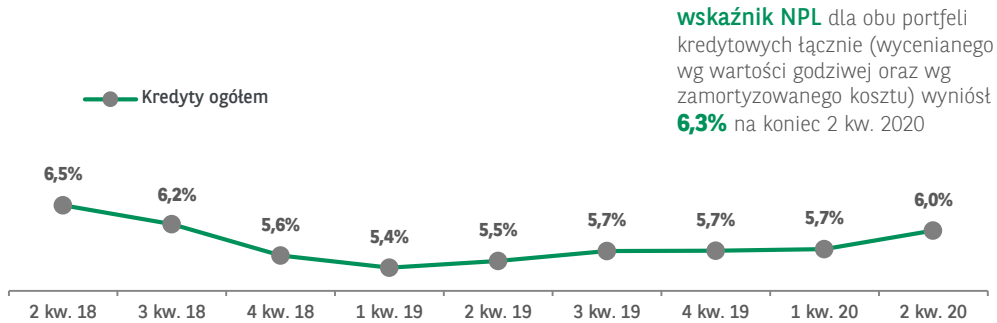
- Spadek kosztów funkcjonowania w 2 kw. 2020 vs 1 kw. 2020 o -22,8% w rezultacie braku porównywalnych kosztów BFG (spadek o 125,7 mln zł).
- Koszty składki na fundusz restrukturyzacji banków poniesione w całości w 1 kw 2020 wyniosły 126,0 mln zł, koszty składki na fundusz gwarancyjny wyniosły w 2 kw. 2020: 21,9 mln zł, w 1 kw. 2020: 21,7 mln zł, w 4 kw. 2019: 12,1 mln zł.
- Spadek pozostałych kosztów administracyjnych w 2 kw. 2020 vs 1 kw 2020 związany z poniesieniem niższych kosztów marketingu o 9,5 mln zł, kosztów doradztwa i konsultingu o 8,3 mln zł, kosztów z tytułu leasingu krótkoterminowego i eksploatacji o 4,8 mln zł oraz kosztów podróży służbowych i floty samochodowej łącznie o 2,4 mln zł.
- Kontynuacja spadku kosztów pracowniczych w 2 kw. 2020.
- Efekty synergii - redukcja ok. 1,7 tys. etatów, zamknięcie 201 oddziałów od momentu połączenia (X 2018). Synergie zrealizowane głównie w obszarach: HR, IT, consulting, nieruchomości i marketing.

\* bez uwzględnienia kosztów integracji

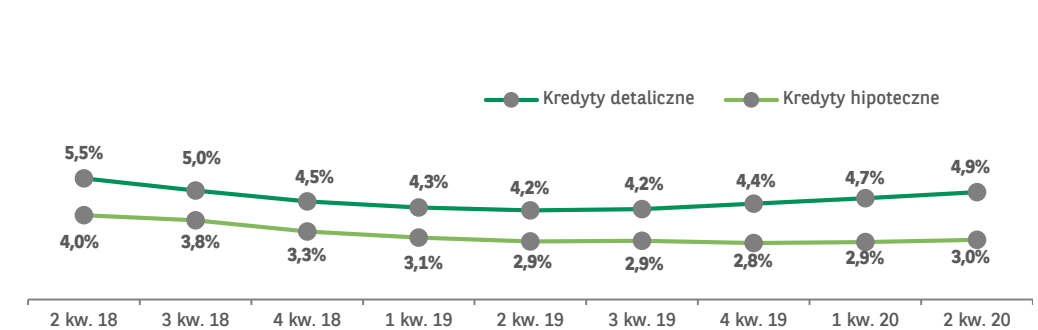
# JAKOŚĆ PORTFELA KREDYTOWEGO

WZROST WSKAŹNIKA NPL ZE WZGLĘDU NA OGRANICZONE MOŻLIWOŚCI AKTYWNEGO ZARZĄDZANIA PORTFELEM NPL W CZASIE PANDEMII COVID-19

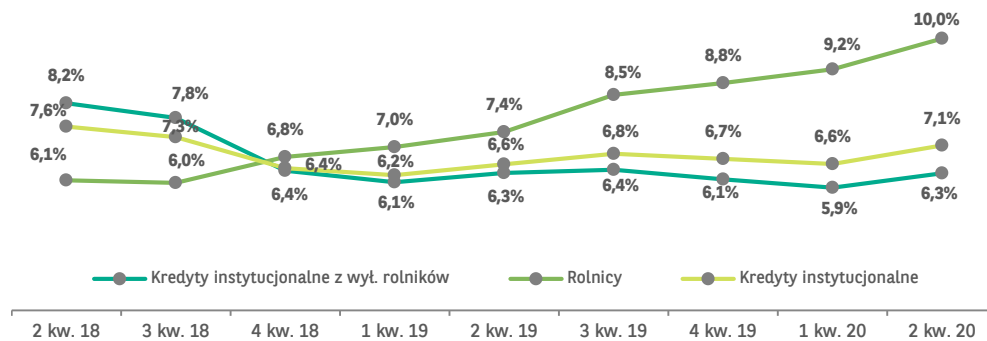
## Kredyty razem – wskaźnik NPL\*



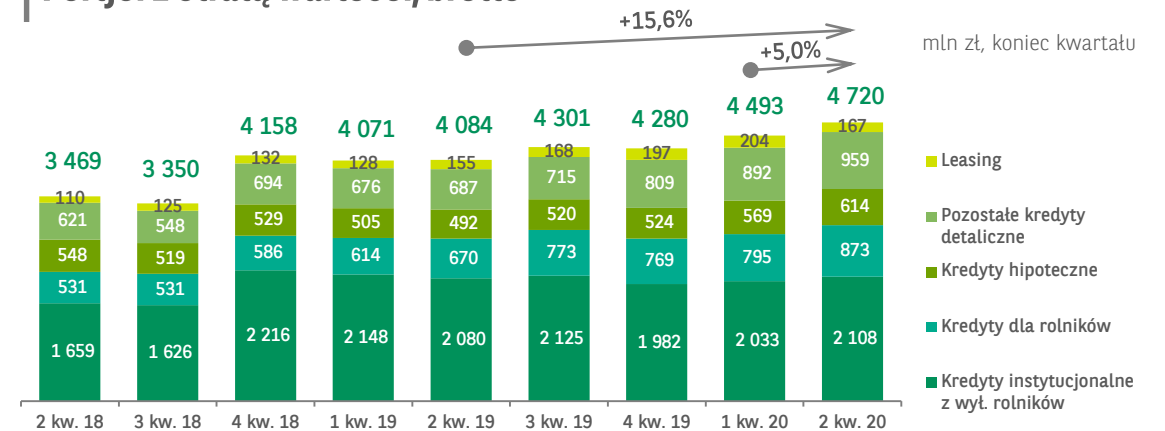
## Kredyty detaliczne – wskaźnik NPL\*



## Kredyty instytucjonalne – wskaźnik NPL\*



## Portfel z utratą wartości, brutto\*\*



\* kalkulacje wskaźnika NPL nie uwzględniają kredytów i pożyczek wycenianych do wartości godziwej, wyodrębnionych zgodnie z MSSF 9

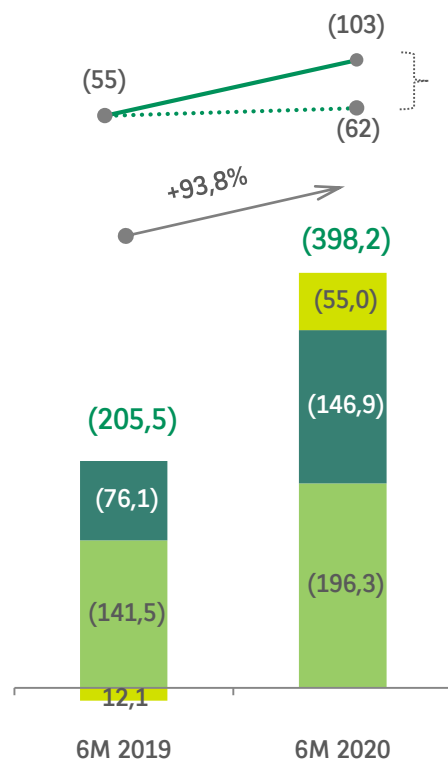
\*\* portfele kredytów z utratą wartości od 31.03.2018 nie uwzględniają kredytów i pożyczek wycenianych do wartości godziwej, wyodrębnionych zgodnie z MSSF 9



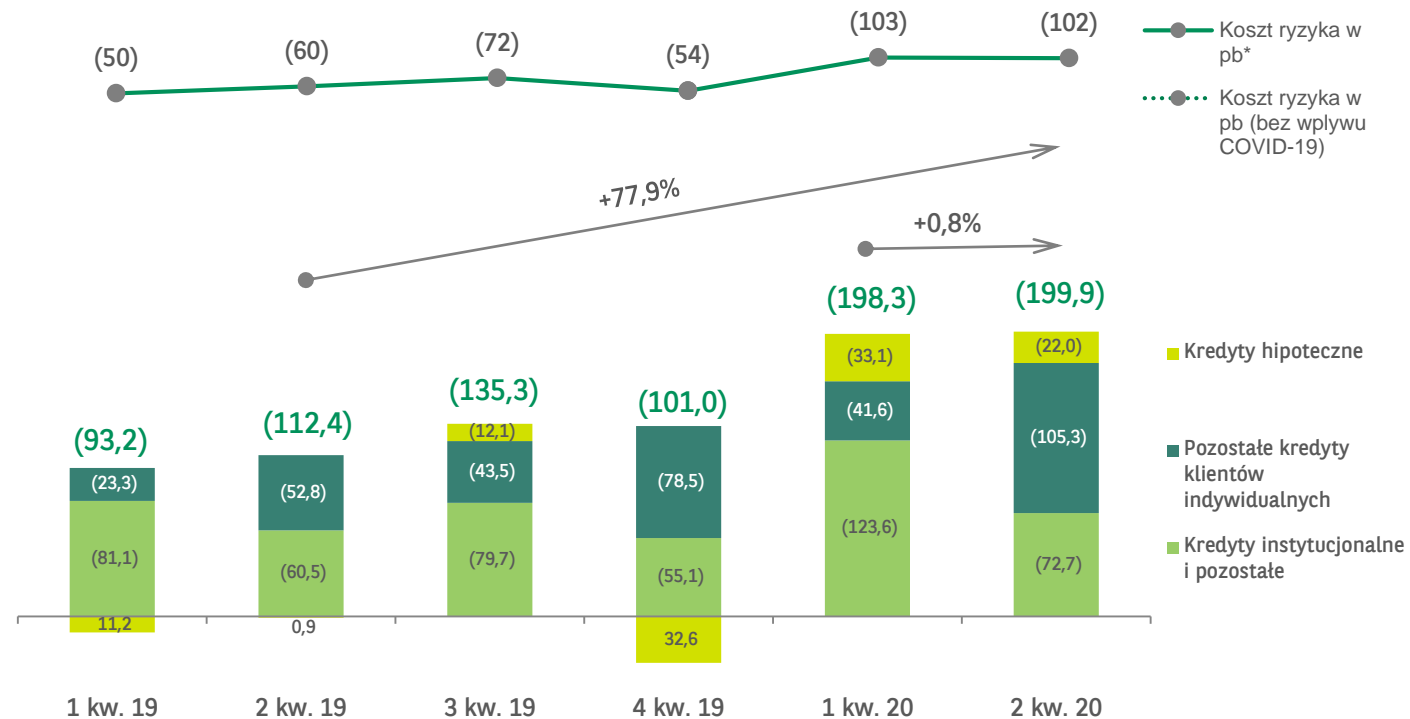
# ODPISY NETTO Z TYTUŁU UTRATY WARTOŚCI

WZROST KOSZTÓW RYZYKA W WYNIKU UJĘCIA PROGNOZ MAKROEKONOMICZNYCH UWZGLĘDNIAJĄCYCH WPŁYW COVID-19

mln zł



Wpływ COVID-19  
156 mln zł; 41 pb



- Na wzrost kosztu ryzyka w pierwszej połowie 2020 wpłynęło przede wszystkim:
  - utworzenie 156 mln zł dodatkowej rezerwy wynikającej przede wszystkim ze zmiany scenariuszy makroekonomicznych w następstwie COVID-19 (forward looking PD i LGD wyznaczone w oparciu o wygładzone prognozy makro) oraz z oceny Banku w zakresie spodziewanego przyszłego wpływu obecnej sytuacji gospodarczej na parametry ryzyka dla wybranych typów klientów,
  - wprowadzenie metody wieloscenariuszowej w wycenie indywidualnej oraz podwyższenie progu wejścia do wyceny indywidualnej (40 mln zł).

- Na zmiany kosztów ryzyka w 2 kw. 2020 w porównaniu do 1 kw. 2020 wpłynęły głównie:
  - w portfolio klientów instytucjonalnych: w 2 kw. 2020 brak wpływu wprowadzenia metody wieloscenariuszowej w indywidualnej wycenie portfela wraz ze zmianą progu zaangażowania dla tej metody, który w 1 kw. 2020 wyniósł 40 mln zł dodatkowych rezerw (zdarzenie jednorazowe),
  - w portfolio pozostałych klientów indywidualnych: wyższy niż w 1 kw. 2020 koszt ryzyka wynika głównie z większego negatywnego wpływu w 2 kw. 2020 aktualizacji scenariuszy makroekonomicznych niż uwzględnione w 1 kw. 2020 oraz brak pozytywnego wpływu aktualizacji parametrów, który wystąpił w 1 kw. 2020.
  - w portfolio kredytów hipotecznych: brak negatywnego wpływu kursów walutowych na wartość LTV, który wystąpił w 1 kw. 2020.

\* Koszt ryzyka wyrażony jako relacja wyniku z tytułu odpisów aktualizujących do średniego stanu kredytów i pożyczek brutto udzielonych klientom, wycenianych wg zamortyzowanego kosztu (obliczonego na bazie stanów na koniec kwartałów).

# WPŁYW COVID-19 NA RYZYKO KREDYTOWE

## PODSUMOWANIE, NAJWAŻNIEJSZE STATYSTYKI

### PROGRAMY WSPARCIA DLA KLIENTÓW

Możliwość odroczenia spłat zaimplementowana na początku kwietnia 2020, zastosowana dla ekspozycji bilansowych kredytowych o wartości 7,0 mld zł (do 30 czerwca). Z końcem czerwca ruszyły moratoria rządowe, na koniec 2 kw. pojawiły się pierwsze wnioski.

Łączny limit gwarancji BGK: 10 mld zł, z czego: gwarancje de minimis (od początku kwietnia) z dostępnym limitem 1,2 mld zł, gwarancje płynnościowe (od początku maja) z dostępnym limitem 8 mld zł.

Program PFR - udział Banku w dystrybucji funduszy dla klientów (do 9 sierpnia) – 19,5 tys. decyzji pozytywnych na kwotę 5 029,7 mln zł. Bank analizuje programy w kontekście wdrożenia MSSF 9 i zakłada, że ich wpływ na parametry ryzyka kredytowego będzie pozytywny.

Statystyki na 30.06.2020 (dane jednostkowe Banku)	Klienci detaliczni (razem z Mikro)	Klienci korporacyjni i MŚP	Razem
Liczba zgłoszonych wniosków / liczba wniosków przepracowanych (tysiące)	53 / 45,5	2,9 / 2,6	55,9 / 48,1
Łączna kwota moratorium (ekspozycja bilansowa, mln zł)	4 177,7	2 610,6	6 788,3

### KONCENTRACJA NA

Wykorzystaniu limitów gwarancji BGK w możliwie najwyższym stopniu

### RAPORTOWANIE WPŁYWU COVID-19

Zaimplementowanie szeregu działań obejmujących większą częstotliwość i bardziej szczegółowy monitoring portfela:

- przeprowadzone pogłębione, indywidualne przeglądy portfela – 8 tys. klientów korporacyjnych/MŚP poddanych weryfikacji,
- tygodniowe raportowanie portfela dotkniętego COVID-19 (branże wrażliwe, klienci korporacyjni/MŚP istotnie dotknięci COVID-19, podjęte działania),
- codzienne raportowanie opóźnień, tygodniowe raportowanie karencji w spłatach.

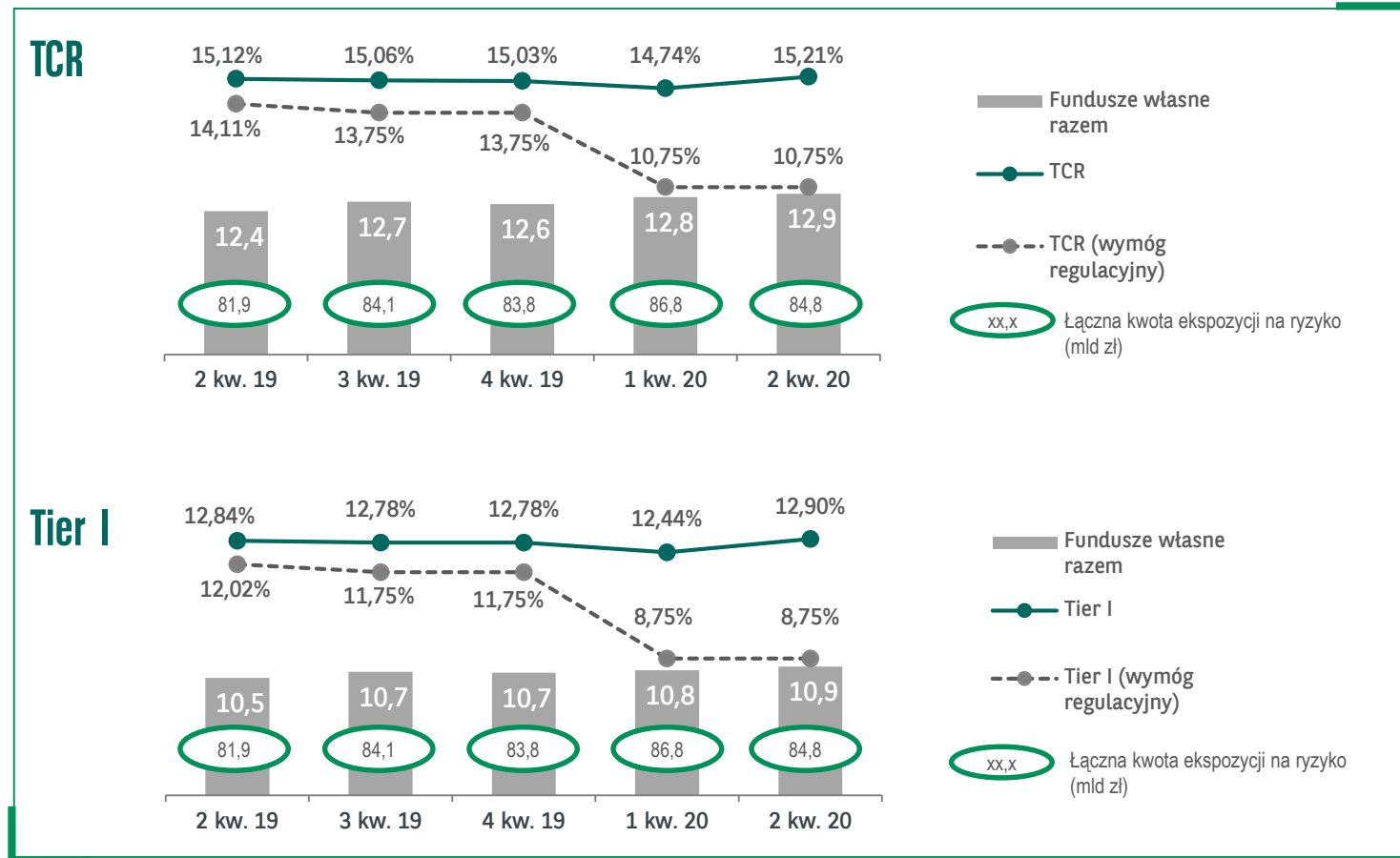
Podjęciu odpowiednich działań wobec klientów dotkniętych przez COVID-19

### KOSZT RYZYKA

Wpływ COVID-19 na koszty ryzyka w 1 połowie 2020 wyniósł 156 mln zł i wynika przede wszystkim ze zmiany scenariuszy makroekonomicznych w następstwie COVID-19 (forward looking PD i LGD wyznaczone w oparciu o wygładzone prognozy makro) oraz z oceny Banku w zakresie spodziewanego przyszłego wpływu obecnej sytuacji gospodarczej na parametry ryzyka dla wybranych typów klientów

# ADEKWATNOŚĆ KAPITAŁOWA

BEZPIECZNA POZYCJA KAPITAŁOWA. TCR I TIER I POWYŻEJ MINIMUM REGULACYJNEGO



**TCR i Tier I powyżej min. regulacyjnego odpowiednio: +4,5 pp i +4,2 pp**

Zgodnie z Uchwałą Zwyczajnego Walnego Zgromadzenia BNP Paribas Bank Polska S.A. z 29 czerwca 2020 r. cały zysk Banku za rok 2019, w kwocie 628,7 mln zł, przeznaczony został na kapitał rezerwowy.

Niższy poziom łącznej kwoty ekspozycji na ryzyko w 2 kwartale 2020 związany przede wszystkim ze spadkiem wymogu z tytułu ryzyka kredytowego przede wszystkim w rezultacie wejścia w życie Rozporządzenia PE i Rady (UE) 2020/873 z 24 czerwca 2020 r. pozwalającego na obniżenie wag ryzyka dla części kredytów MŚP.

Obniżenie od 19 marca 2020 bufora ryzyka systemowego z 3% do 0%.

Brak wymogu kapitałowego na kredyty walutowe dla Banku (od 9 lipca 2019).

Bufor OSII na poziomie 0,25%.

04

# PERSPEKTYWY





### Utrzymanie ścieżki wzrostu w czasach niskich stóp procentowych

- Dalsze zaangażowanie w finansowanie potrzeb klientów przy zachowaniu odpowiedzialnego podejścia do ryzyka
- Dostosowanie cen produktów do sytuacji rynkowej
- Kontynuacja działań mających na celu obniżenie kosztów finansowania
- Wzmocnienie przychodów pozaodsetkowych
- Poszerzenie oferty dla klientów indywidualnych (family banking)
- Budowa silnej i rozpoznawalnej marki kojarzonej z wspieraniem zrównoważonego rozwoju




### Uzyskanie efektywności kosztowych dzięki udoskonalonym procesom i przyspieszonej cyfryzacji

- Kontynuacja realizacji synergii, zaplanowanych w związku z procesem fuzyjnym
- Dalsza optymalizacja sieci oddziałów w zakresie lokalizacji, aranżacji i funkcjonalności
- Przygotowanie nowego modelu pracy w banku z uwzględnieniem szerszego wykorzystania pracy zdalnej. Projekt nowej siedziby uwzględniający bieżące trendy i wspierający kulturę współpracy
- Optymalizacja procesów poprzez ich uproszczenie, automatyzację i cyfryzację
- Rozwój cyfrowego modelu sprzedaży i obsługi klienta

Realizacja strategii biznesowej pozostaje priorytetem pomimo konieczności dostosowania się do otoczenia i nowych wyzwań stojących przed sektorem bankowym

05

# WYNIKI SEGMENTÓW BIZNESOWYCH



# BANKOWOŚĆ DETALICZNA I BIZNESOWA & PERSONAL FINANCE

STOPNIOWE ODWRACANIE NEGATYWNYCH TRENDÓW SPRZEDAŻOWYCH - WIDOCZNY W CZERWCU POWRÓT DO POZIOMÓW SPRZEDAŻY Z POCZĄTKU 1 KWARTAŁU

## 3,9 mln klientów detalicznych

+143 tys. +4% r/r

+12 tys. +0,3% kw/kw

### Wzrost

- **kredyt hipoteczny** – najwyższa kwartalna sprzedaż w historii pomimo wzrostu marży, dwukrotny wzrost udziału w rynku z 5,2% w czerwcu 2019 do 11,7% w czerwcu 2020
- **produkty inwestycyjne** – 20% wzrost sprzedaży r/r w Bankowości Premium i Wealth Management
- **repricing depozytów**
- **konta osobiste** – sprzedaż w czerwcu najwyższa od lutego
- **rachunki firmowe** – 7,3% wzrost sprzedaży r/r (2kw. jednak wciąż słabszy od 1kw.)
- **kredyt gotówkowy udzielany w całości w procesie zdalnym** +153% kw/kw (28,6 mln zł w 2 kw.)

### Transformacja i digitalizacja

- migracja 370 tys. klientów detalicznych do GOonline (zamknięcie aplikacji Pl@net)
- proces zdalnego otwierania rachunków przez wideo-weryfikację
- **e-podpis Autenti** dla procesu otwarcia konta poprzez www i w oddziale, dla lokat oraz zatwierdzania transakcji gotówkowych w oddziale
- **Booksy** - umawianie wizyt w oddziałach
- **integracja Real Time Marketing z GOonline** – informowanie doradcy w czasie rzeczywistym o potencjalnych potrzebach bankowych klienta
- **transformacja sieci dystrybucji** - 174 oddziały w nowym formacie, 96 (na koniec lipca) bez obsługi gotówkowej
- skrócenie procesu sprzedaży produktów dla mikro
- usprawnienia w procesie hipotecznym

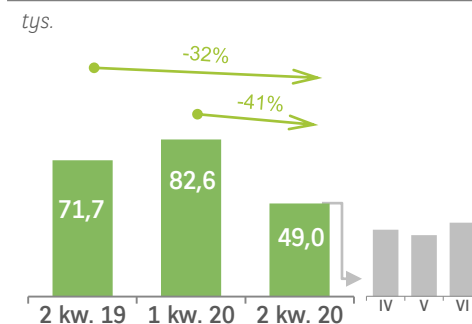
### Udogodnienia dla klientów w związku z COVID-19

- **moratoria kredytowe** dla klientów
- **uelastycznienie procesów sprzedażowych i posprzedażowych**, np. możliwość uruchomienia transzy kredytu zdalnie
- **webinaria dla przedsiębiorców**, m.in.: w zakresie oferty PFR, bloki tematyczne np. dotyczące wykorzystania internetu, **współpraca Banku z OLX**

### Nagrody i wyróżnienia

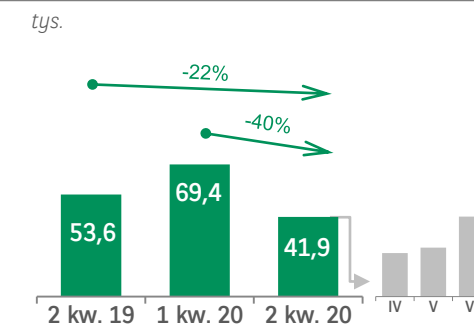


### Akwizycja klientów indywidualnych\*

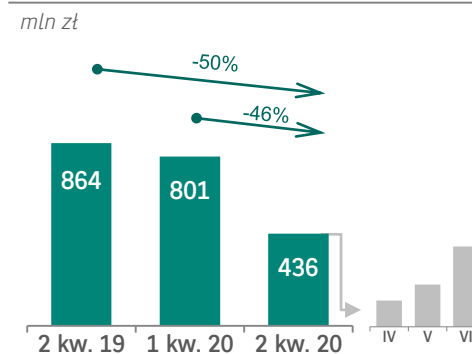


\* z wyłączeniem akwizycji za pośrednictwem Punktów Obsługi Klienta

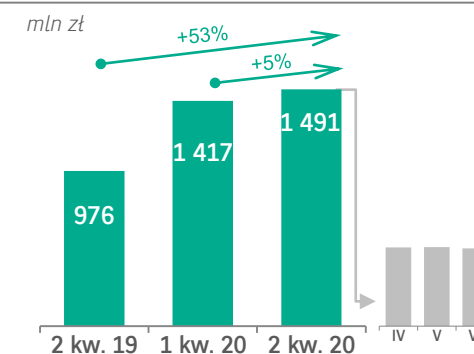
### Sprzedaż kont osobistych



### Sprzedaż kredytów gotówkowych



### Sprzedaż kredytów hipotecznych



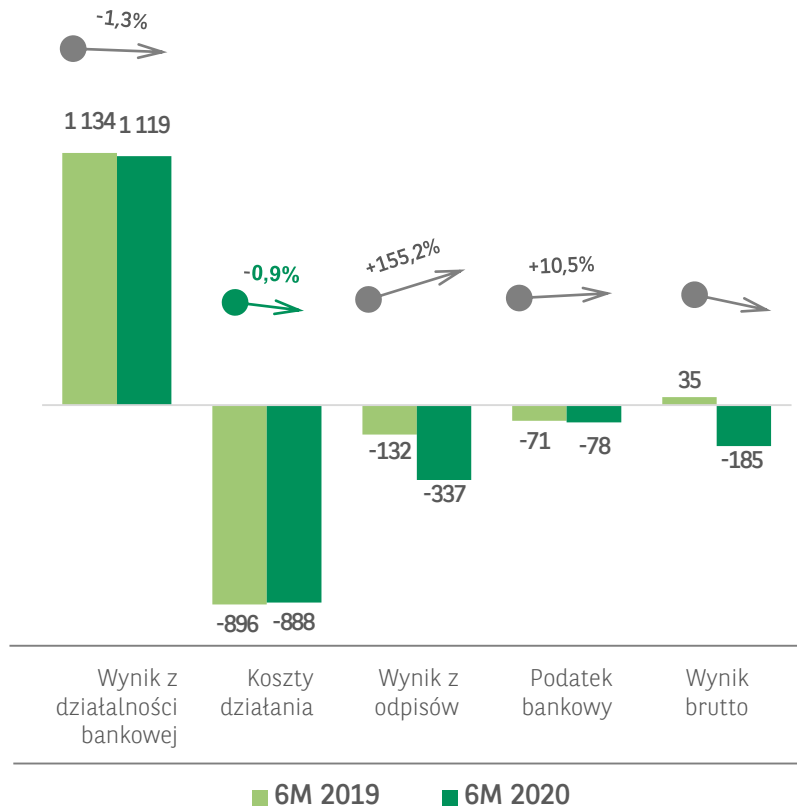


# BANKOWOŚĆ DETALICZNA I BIZNESOWA

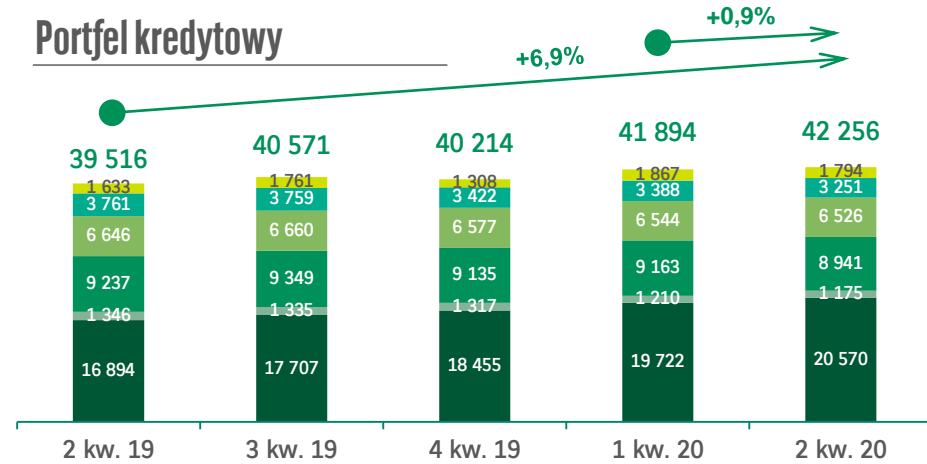
WYNIK BRUTTO POD PRESJĄ KOSZTÓW RYZYKA ZWIĄZANYCH Z COVID-19. NIŻSZE KOSZTY FUNKCJONOWANIA

mln zł

## Struktura wyniku brutto



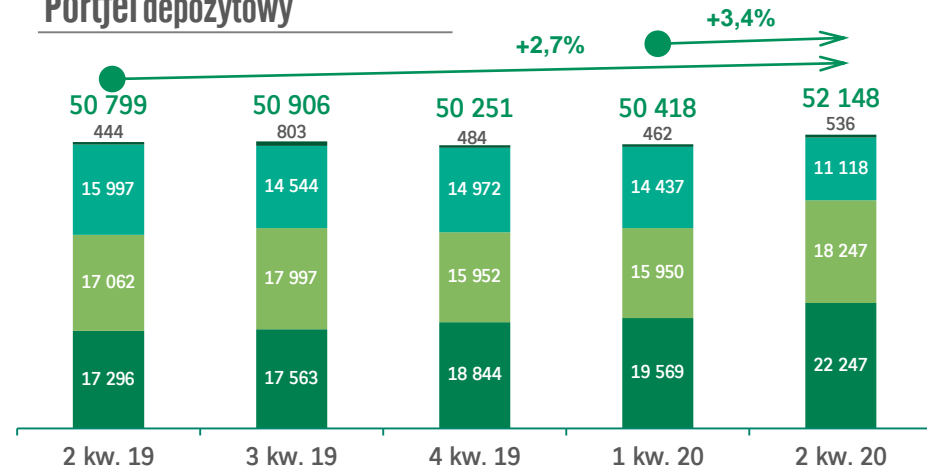
## Portfel kredytowy



Udział segmentu w wyniku działalności bankowej Grupy

47%

## Portfel depozytowy



# BANKOWOŚĆ KORPORACYJNA & MAŁYCH I ŚREDNICH PRZEDSIĘBIORSTW

WYNIKI 2 KWARTAŁU POD SILNYM WPŁYWEM ZAMROŻENIA GOSPODARKI ZWIĄZANEGO Z PANDEMIĄ COVID-19

## Oferta produktowa



- nowa wersja bankowości mobilnej GOMobile Biznes
- wdrożenie obsługi białej listy podatników VAT w Biznes PL@net
- rozwój oferty Trade Finance – wdrożenie generatora treści gwarancji
- moratoria kredytowe dla klientów

## Transformacja i digitalizacja

dalszy rozwój narzędzi zdalnego kontaktu z klientem, w tym:

- umożliwienie podpisywania większości dokumentów podpisem elektronicznym
- wprowadzenie w 100% zdalnego procesu onboardingu klientów
- rozwój strefy samoobsługowej klienta w BiznesPL@net, udostępnienie kilkunastu elektronicznych wniosków produktowych

## Rozwój biznesu

- po pozytywnych trendach biznesowych w 1 kwartale 2020, zmniejszenie aktywności biznesowej klientów w związku z COVID-19 oraz skokowe obniżki stóp procentowych wpłynęły negatywnie na wynik z działalności bankowej w 2 kwartale 2020
- akwizycja nowych klientów w 1 połowie 2020: 599 w MŚP i 365 w Bankowości Korporacyjnej
- znaczący wzrost salda depozytów z jednoczesną optymalizacją marży

## Zawarcie szeregu znaczących transakcji mimo trudnych warunków rynkowych

(wybrane):

**Qair**  
Finansowanie portfela farm wiatrowych i fotowoltaicznych  
**630 000 000 PLN**  
BNP PARIBAS  
Agent konsorcjum  
Główny Organizator Finansowania  
Maj 2020

**PEP ENERGETYKA**  
Finansowanie nakładów inwestycyjnych na modernizację i ekspansję taboru kolejowego  
**3 100 000 000 PLN**  
BNP PARIBAS  
Bookrunner  
Główny Organizator Finansowania  
Czerwiec 2020

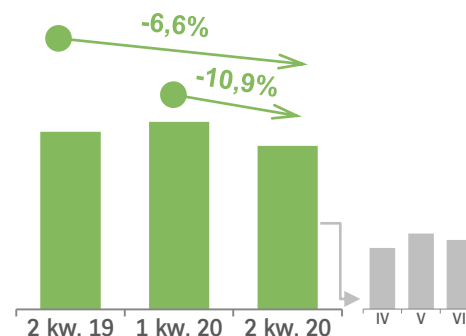
**GRUPA AZOTY**  
Finansowanie budowy kompleksu petrochemicznego  
**1 500 000 000 EUR**  
BNP PARIBAS  
Bookrunner  
Główny Organizator Finansowania  
Czerwiec 2020

**CARGOUNIT**  
Finansowanie nakładów inwestycyjnych oraz kapitału obrotowego  
**272 400 000 PLN**  
BNP PARIBAS  
Główny Organizator  
Czerwiec 2020

## Transakcyjność i cross-selling produktowy pod wpływem COVID-19

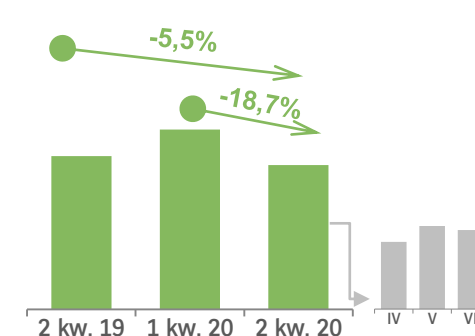
### Cash management

Przychody



### Transakcje wymiany walut

Przychody



Liczba klientów korporacyjnych

12,2 tys.

-1,3 tys. -9% r/r\*  
-0,1 tys. -1% kw/kw

Liczba klientów MŚP

27,7 tys.

-3,9 tys. -12% r/r\*  
-0,7 tys. -2% kw/kw

\* zmiana uwzględnia efekt ujednoczenia baz danych w wyniku fuzji operacyjnej przeprowadzonej w listopadzie 2019 oraz w przypadku MŚP resegmentację klientów do segmentu Mikro w styczniu 2020

# BANKOWOŚĆ KORPORACYJNA & MAŁYCH I ŚREDNICH PRZEDSIĘBIORSTW

ZRÓŻNICOWANE KANAŁY WSPARCIA KLIENTÓW. DOSTOSOWANIE NARZĘDZI OBSŁUGI I KONTAKTU DO SYTUACJI PANDEMII

## Zaangażowanie Banku w rządowe programy pomocowe skierowane do przedsiębiorstw

**Tarcza Finansowa PFR** (w ramach Tarczy Antykryzysowej 2.0): możliwość składania wniosków o finansowanie przez bankowość internetową BiznesPl@net.

**Nr 1** Jako pierwszy Bank przygotowaliśmy wspólnie z ekspertami PFR webinaria dotyczące Tarczy, w których wzięło udział ponad 4,8 tys. przedsiębiorców.

Za pośrednictwem Banku z Tarczy Finansowej PFR skorzystało (dane na 30.06.2020):

<b>Klienci korporacyjni</b>	<b>850 klientów</b> 1,27 mld zł - łączna kwota subwencji
<b>Klienci MŚP</b>	<b>4 tys. klientów</b> 2,2 mld zł - łączna kwota subwencji

**8,9%** - udział Banku w całości wypłaconych środków z Tarczy

## Podpisanie umowy z BGK na gwarancje płynnościowe:

- dla średnich i dużych przedsiębiorstw: BNP jest jednym z wiodących banków w programie, wnioskowana kwota gwarancji to 8 mld zł,
- dla mniejszych firm w ramach poszerzonego programu gwarancji de minimis.

## Wsparcie Banku dla klientów

**Moratoria kredytowe** - Grupa BNP zaoferowała klientom możliwość odroczenia płatności rat kapitałowych lub kapitałowo-odsetkowych od wszystkich produktów kredytowych, a także od produktów oferowanych przez pozostałe spółki Grupy BNP w Polsce tj. leasing i faktoring.

**Klienci korporacyjni** | 1966 zaakceptowanych wniosków o odroczenie rat  
2 070 mln zł - wolumen ekspozycji, których dotyczą wnioski\*

**Klienci MŚP** | 604 zaakceptowane wnioski o odroczenie rat  
540 mln zł - wolumen ekspozycji, których dotyczą wnioski\*

Stały kontakt z klientami w bezpiecznym trybie zdalnym.

**AUTENTI**<sup>®</sup>

Wprowadzenie zdalnego podpisywania dokumentów kredytowych, dokumentacji onboardingowej i posprzedażowej z wykorzystaniem podpisu elektronicznego.

Praca zdalna w Centrum Obsługi Biznesu i Strefie Obsługi Biznesu: szerokie wsparcie dla klientów w zakresie bieżących operacji, BiznesPl@net, Tarczy PFR.

Dedykowane programy informacyjne online dotyczące zmian w prawie związanych z pandemią i korzystania z rządowych programów wsparcia.

Konferencje online w ramach Programu Handlu Zagranicznego o profilach konsumentów na rynkach post-COVID i szansach dla eksporterów.



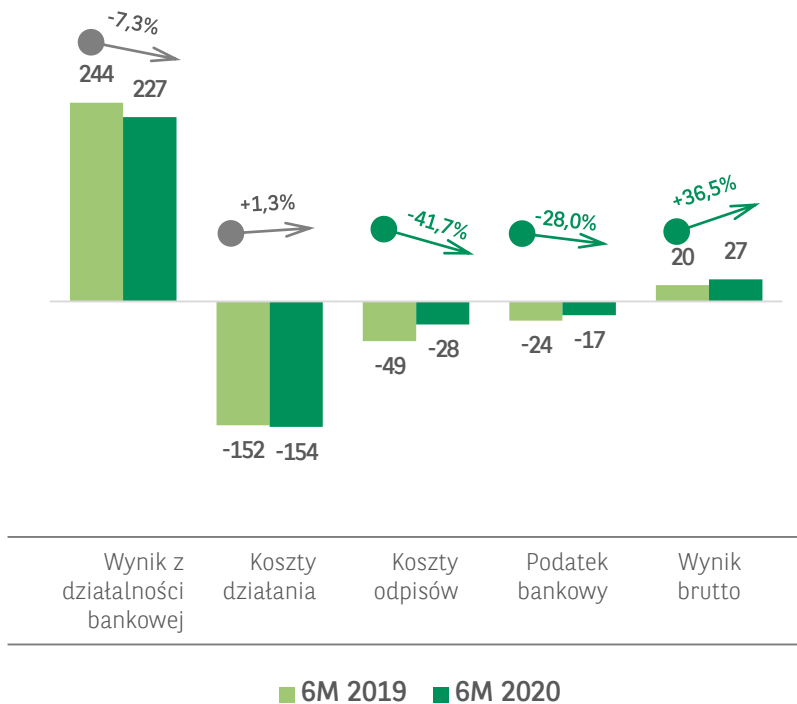
\* dane jednostkowe Banku na 30.06.2020

# BANKOWOŚĆ MAŁYCH I ŚREDNICH PRZEDSIĘBIORSTW

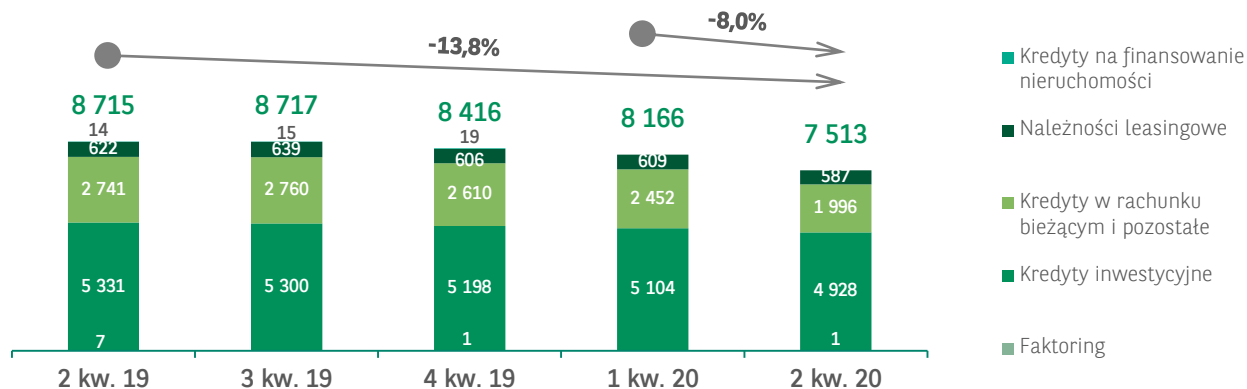
SPADEK DOCHODÓW ZWIĄZANY ZE SPRZEDAŻĄ FAKTORINGU ORAZ COVID-19. POPRAWA WYNIKU BRUTTO GŁÓWNIEM DZIĘKI NIŻSZYM KOSZTOM RYZYKA

mln zł

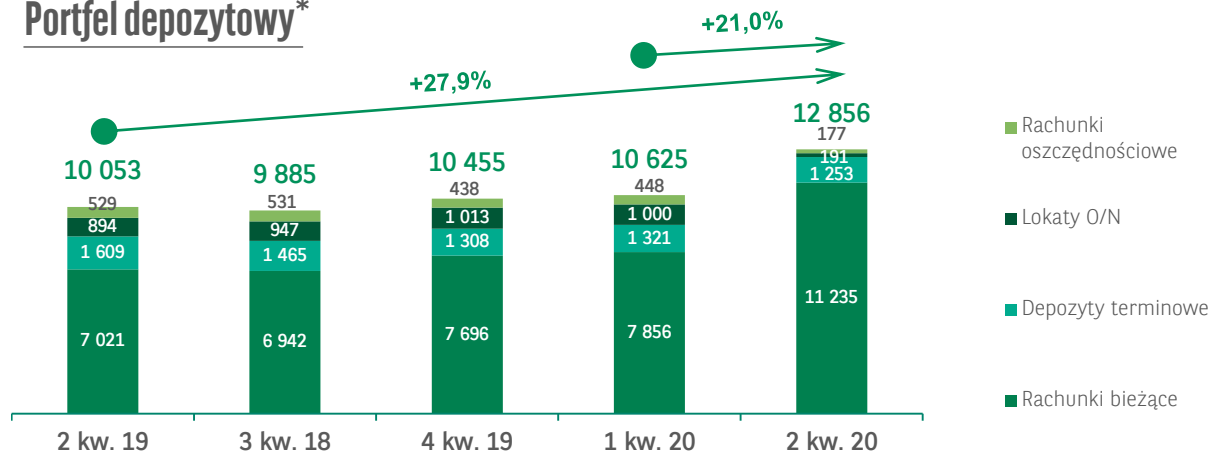
## Struktura wyniku brutto



## Portfel kredytowy\*



## Portfel depozytowy\*



Udział segmentu w wyniku działalności bankowej Grupy

10%

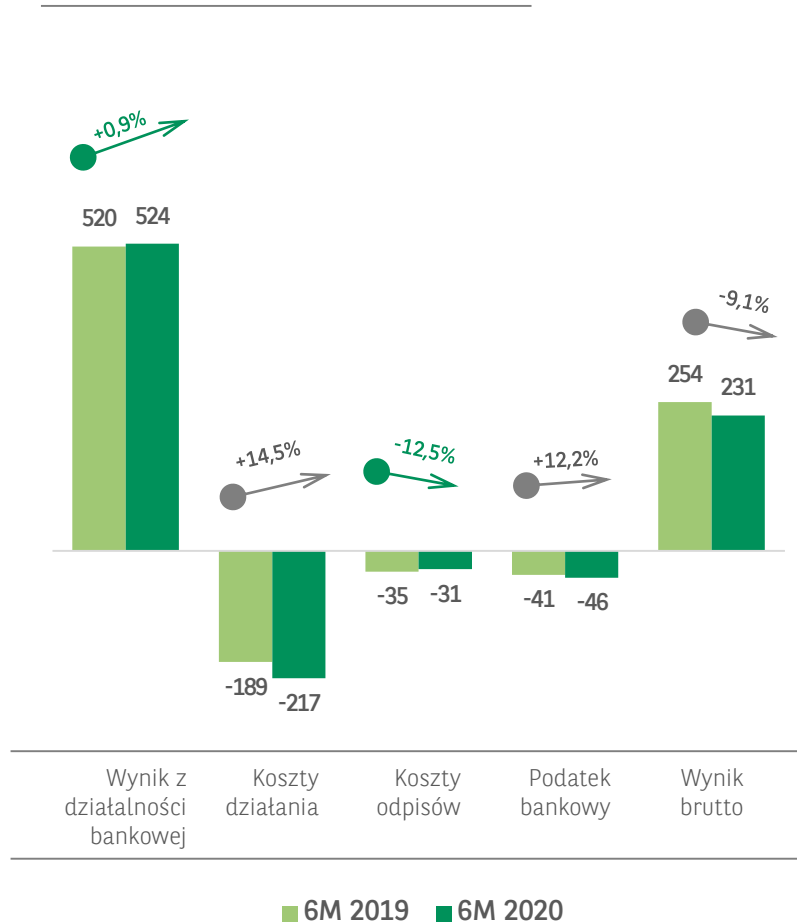
\* w związku z dokonaną w 2020 resegmentacją dotyczącą klientów MŚP, Bankowości Korporacyjnej i Mikro przedsiębiorstw, dane za 2019 przedstawiono w ujęciu porównywalnym

# BANKOWOŚĆ KORPORACYJNA

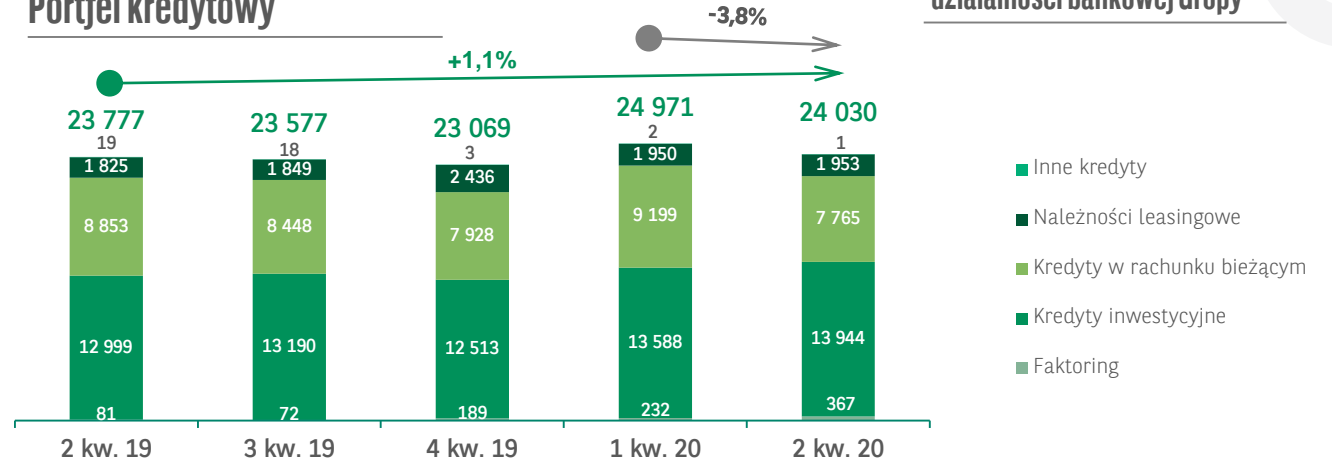
WZROST WYNIKU Z DZIAŁALNOŚCI BANKOWEJ OBCIĄŻONY WYŻSZYMI KOSZTAMI DZIAŁANIA

mln zł

## Struktura wyniku brutto



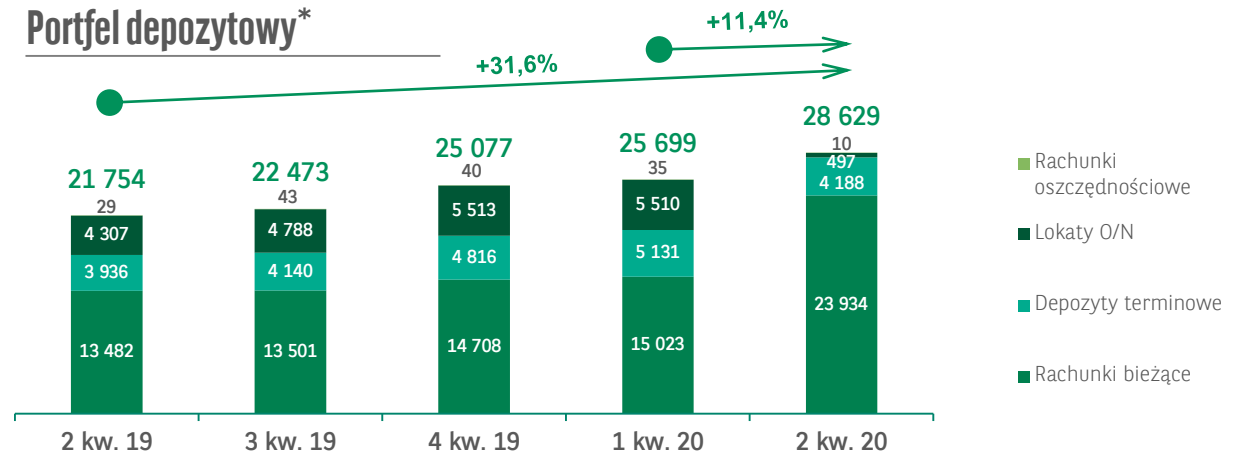
## Portfel kredytowy\*



Udział segmentu w wyniku działalności bankowej Grupy

22%

## Portfel depozytowy\*



\* w związku z dokonaną w 2020 resegmentacją dotyczącą klientów MŚP, Bankowości Korporacyjnej i Mikro przedsiębiorstw, dane za 2019 przedstawiono w ujęciu porównywalnym

# SEGMENT AGRO

KONCENTRACJA NA UTRZYMANIU POZYCJI RYNKOWEJ, NOWOCZESNE ROZWIĄZANIA DLA KLIENTÓW

## 75,5 tys. klientów Agro

### Oferta produktowa

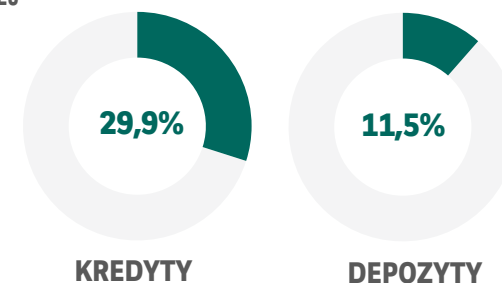
- **gwarancja FGR** – nowa forma zabezpieczenia kredytów dla rolników i klientów Agro, udzielana przez Bank Gospodarstwa Krajowego z Funduszu Gwarancji Rolnych (FGR)
- **kredyt obrotowy EBI** – oferta we współpracy z Europejskim Bankiem Inwestycyjnym, dla klientów w tym rolników, na finansowanie instalacji fotowoltaicznych na atrakcyjnych warunkach (z wykorzystaniem instrumentu PF4EE)
- **finansowanie zwiększa rolę** – kampania promocyjna kredytów i rachunku bieżącego dla gospodarstw rolnych, od 15 stycznia do 31 maja 2020 r.

### Udogodnienia dla klientów, w związku z COVID-19

- **moratoria kredytowe** – odroczenie spłat dla produktów nieodnawialnych max na 6M dla rat kapitałowych oraz 3M dla rat kapitałowo-odsetkowych
- **odnowienia produktów** odnawialnych (kredyt w rach. bieżącym, karta kredytowa) w trybie uproszczonym na maksymalnie 6M
- **możliwość zdalnego wnioskowania o odroczenie spłaty** (formularz internetowy dostępny na stronie Banku), bez dodatkowych opłat oraz bez konieczności dostarczania dodatkowych dokumentów
- **uproszczenia w procesie kredytowym** jak i samym wniosku kredytowym

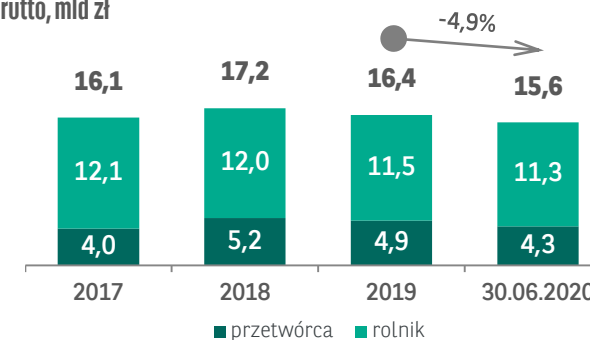
### Udziały rynkowe

30.06.2020



### Wolumen kredytowy

brutto, mld zł



### AGRONOMIST. NATURA BIZNESU.

Agronomist to kompleksowy i nowoczesny portal stworzony z udziałem rolników i przetwórców.

- 3 tys. zarejestrowanych użytkowników
- prawie 1 tys. użytkowników to klienci Banku
- ponad 60% użytkowników to kobiety
- ponad 120 tys. wejść na portal w 1 półroczu 2020
- nowa wersja interfejsu użytkownika
- nowe sekcje tematyczne: Zielone zmiany - dedykowane tematyce zrównoważonego rozwoju; Agro na Obcasach - treści przeznaczone dla kobiet działającym w sektorze rolno-spożywczym

06

# ZAŁĄCZNIKI

Akcje BNP Paribas Bank Polska

Wyniki finansowe Grupy Kapitałowej w 1 półroczu 2020

Rachunek zysków i strat

Aktywa, Zobowiązania i kapitał własny



**BNP PARIBAS**

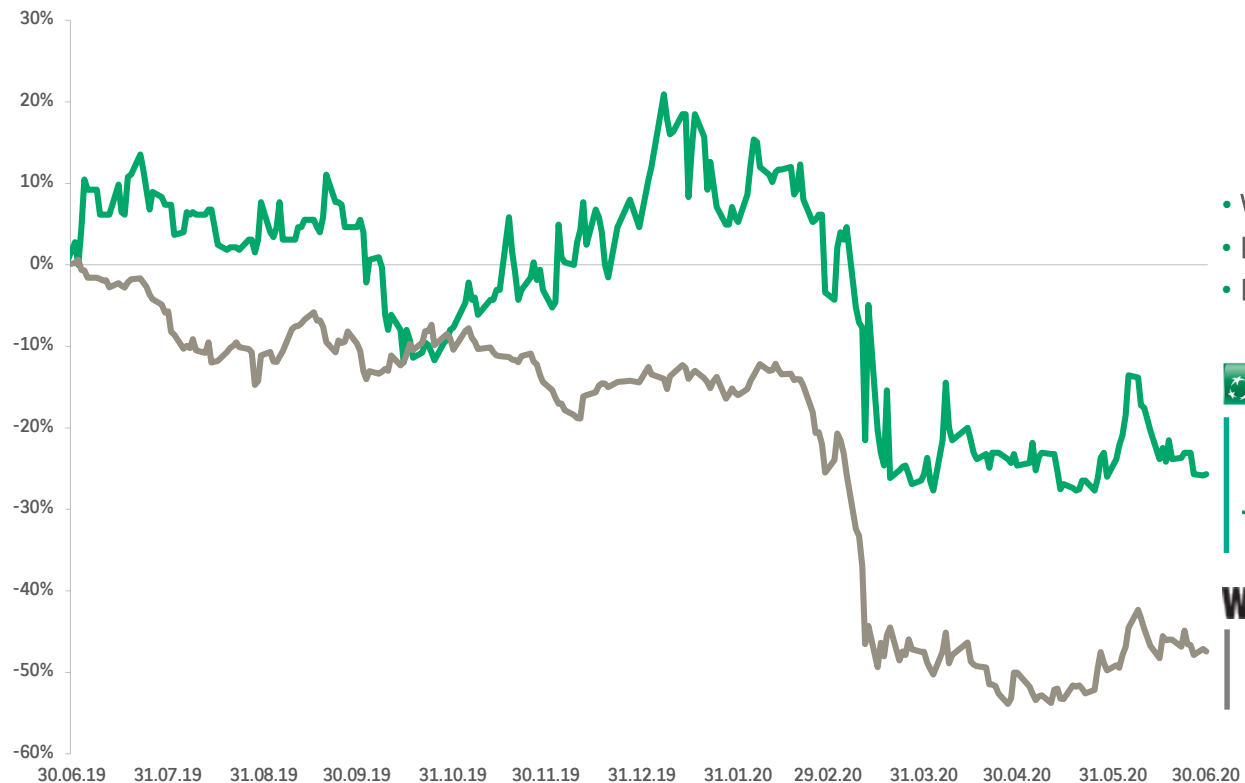


# AKCJE BNP PARIBAS BANK POLSKA SA

STABILIZACJA NA RYNKU AKCJI W 2 KW 2020 - LEPSZE ZACHOWANIE KURSU AKCJI BANKU W PORÓWNANIU DO INDEKSU BRANŻOWEGO NA GPW

## Zmiana kursu akcji

(28.06.2019 = 100%)

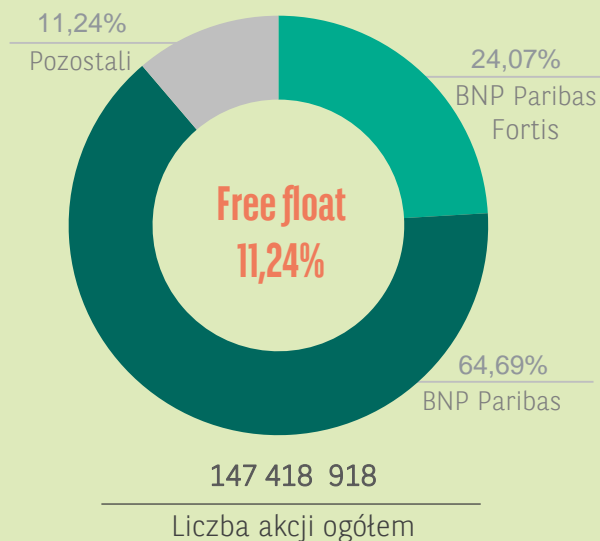


## Rating Moody's

perspektywa ocen ratingowych – Stabilna  
ocena indywidualna/ skorygowana – ba1/ baa3  
ratingi depozytów krótkoterminowe/ długoterminowe – Prime-2/ Baa1

## Struktura akcjonariatu

(30.06.2020)



Kod ISIN: PLBGZ0000010

Ticker GPW: BNP

Indeks: mWIG40

# WYNIKI FINANSOWE GRUPY KAPITAŁOWEJ W PIERWSZYM PÓŁROCZU 2020 ROKU

WZROST WYNIKU Z DZIAŁALNOŚCI BANKOWEJ O 2,2% (R/R), KOSZTY RYZYKA OBCIĄŻONE EFEKTAMI PANDEMII COVID-19, NIŻSZE KOSZTY FUNKCJONOWANIA

	6M 2020 mln zł	6M 2019 mln zł	Zmiana r/r	Zmiana r/r znormalizowana*
Wynik z działalności bankowej	2 372,3	2 322,0	+2,2%	+0,5%
Koszty razem	(1 310,0)	(1 454,1)	(9,9%)	+1,3%
Odpisy netto z tytułu utraty wartości	(398,2)	(205,5)	+93,8%	+93,8%
Podatek od instytucji finansowych	(150,8)	(141,3)	+6,7%	+6,7%
Zysk brutto	513,3	521,0	(1,5%)	(32,4%)
<b>Zysk netto</b>	<b>334,1</b>	<b>378,7</b>	<b>(11,8%)</b>	<b>(35,0%)</b>

	30.06.2020	30.06.2019	Zmiana r/r	Zmiana r/r znormalizowana*
Stopa zwrotu z kapitału (ROE)	5,9%	7,1%	(1,2 pp)	-
Stopa zwrotu z kapitału (ROE)*	4,7%	8,8%	-	(4,1 pp)
Koszty / Przychody (C/I)	55,2%	62,6%	(7,4 pp)	-
Koszty / Przychody (C/I)*	57,2%	56,7%	-	+0,4 pp
Łączny współczynnik kapitałowy	15,2%	15,1%	+0,1 pp	-
Współczynnik kapitału Tier 1	12,9%	12,8%	+0,1 pp	-

\* z wyłączeniem zdarzeń jednorazowych i kosztów integracji

Zdarzenia jednorazowe: 6M 2020: 78,8 mln zł (wycena BIK i KIR 45,1 mln zł, sprzedaż Kasprzaka 43,6 mln zł, rezerwa na sprawę opcyjną -9,8 mln zł), 6M 2019: sprzedaż działalności faktoringowej 45 mln zł.

Koszty integracji 6M 2020: +2,6 mln zł, z czego:

- 0,4 mln zł – koszty administracyjne i amortyzacja
- +3,0 mln zł – pozostałe koszty operacyjne (wartość dodatnia)

Koszty integracji 6M 2019: -162,9 mln zł, z czego:

- 161,5 mln zł – koszty administracyjne i amortyzacja
- 1,4 mln zł – pozostałe koszty operacyjne

## Na porównywalność wyników zrealizowanych w 1 półroczu 2020 w porównaniu do 1 półrocza 2019 wpłynęły:

- wzrost kosztów ryzyka w 1 półroczu 2020 związany z wpływem pandemii koronawirusa na kondycję finansową klientów kredytowych Banku. Wynik z rezerw w 1 półroczu 2020 wyniósł -398,2 mln zł, w porównaniu do -205,5 mln zł w 1 półroczu 2019 (wzrost o 192,7 mln zł, tj. o 93,8%). W 1 półroczu 2020 wpływ COVID-19 szacuje się na ok. 156 mln zł.
- brak w 1 półroczu 2020 kosztów integracji (pozytywny wpływ w kwocie 2,6 mln zł), w przeciwieństwie do kwoty 162,9 mln zł w 1 półroczu 2019),
- wyższe w 1 półroczu 2020 o 27,8 mln zł r/r koszty BFG (w wyniku wzrostu składki rocznej na fundusz przymusowej restrukturyzacji banków i fundusz gwarancyjny za 2020),
- wzrost podatku bankowego związany ze wzrostem skali działalności w porównaniu do 1 półrocza 2019 o 9,5 mln zł.

**Bez uwzględnienia wpływu kosztów integracji i zdarzeń jednorazowych zysk netto za 1 półrocze 2020 wyniósłby 268,2 mln zł (-43,4% r/r)**

# ZYSK NETTO

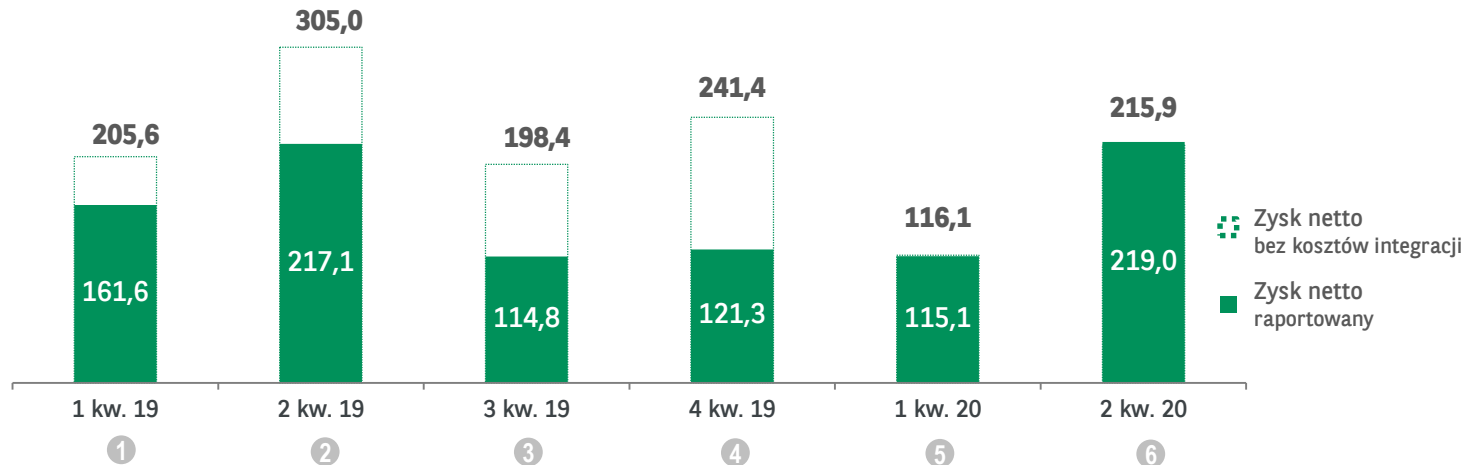
## WPŁYW ZDARZEŃ MATERIALNYCH NA WYNIKI 2020 I 2019

mln zł

### Zdarzenia materialne

- 1 **1 kwartał 2019**
  - -54,3 mln zł koszty integracji
  - -116,1 mln zł składka na fundusz restrukturyzacji BFG (-129,1 mln zł całe BFG)
- 2 **2 kwartał 2019**
  - -108,5 mln zł koszty integracji
  - +45,0 mln zł (+36,5 mln zł netto) ze sprzedaży faktoringu
- 3 **3 kwartał 2019**
  - -103,3 mln zł koszty integracji
  - -48,8 mln zł rezerwa na zwrot prowizji (TSUE)
  - -11,3 mln zł rezerwa z tytułu wyroku sądowego dotyczącego sprawy opcyjnej klienta korporacyjnego, -6,4 mln zł rezerwa na stratę operacyjną oraz -2,6 mln zł korekta ceny sprzedaży faktoringu
- 4 **4 kwartał 2019**
  - -148,4 mln zł koszty integracji
  - -29,5 mln zł rezerwa portfelowa na kredyty CHF (TSUE)
  - -20,8 mln zł rezerwa na zwrot prowizji (TSUE)
- 5 **1 kwartał 2020**
  - +43,6 mln zł sprzedaż nieruchomości Kasprzaka
  - -11,3 mln zł rezerwa na kredyty CHF (TSUE)
  - -9,8 mln zł rezerwa na ryzyko prawne - przegrana sprawa opcyjna,
  - -126,0 mln zł składka na fundusz restrukturyzacji BFG (-147,6 mln zł całe BFG)
- 6 **2 kwartał 2020**
  - +45,1 mln zł zmiana wyceny BIK i KIR
  - -15,2 mln zł rezerwa na kredyty CHF (TSUE)

### Zysk netto



	1 kw. 19	2 kw. 19	3 kw. 19	4 kw. 19	1 kw. 20	2 kw. 20
<b>ROE raportowane</b>	6,1%	7,1%	6,1%	5,7%	4,1%	5,9%
<b>ROE bez kosztów integracji</b>	7,7%	9,5%	8,8%	8,7%	4,1%	5,9%

# SKONSOLIDOWANY RACHUNEK ZYSKÓW I STRAT

tys. zł

Rachunek zysków i strat	narastająco		kwartalnie					
	30/06/2020	30/06/2019	2 kw. 2020	1 kw. 2020	4 kw. 2019	3 kw. 2019	2 kw. 2019	1 kw. 2019
Przychody z tytułu odsetek	1 946 868	2 094 595	919 168	1 027 700	1 040 116	1 053 372	059 509	1 035 086
Koszty z tytułu odsetek	(373 095)	(529 456)	(155 887)	(217 208)	(234 504)	(255 064)	(264 812)	(264 644)
<b>Wynik z tytułu odsetek</b>	<b>1 573 773</b>	<b>1 565 139</b>	<b>763 281</b>	<b>810 492</b>	<b>805 312</b>	<b>798 308</b>	<b>794 697</b>	<b>770 442</b>
Przychody z tytułu opłat i prowizji	509 042	508 407	248 670	260 372	274 751	259 542	256 554	251 853
Koszty z tytułu opłat i prowizji	(101 983)	(101 320)	(48 371)	(53 612)	(67 424)	(54 019)	(55 350)	(45 970)
<b>Wynik z tytułu opłat i prowizji</b>	<b>407 059</b>	<b>407 087</b>	<b>200 299</b>	<b>206 760</b>	<b>207 327</b>	<b>205 523</b>	<b>201 204</b>	<b>205 883</b>
Przychody z tytułu dywidend	2 439	1 556	460	1 979	-	4 451	1 348	208
Wynik na działalności handlowej	376 805	326 032	189 619	187 186	180 687	175 696	158 035	167 997
Wynik na działalności inwestycyjnej	17 870	(19 998)	41 439	(23 569)	8 695	(20 533)	(12 361)	(7 637)
Wynik na rach. zabezpieczeń	(9 697)	(1 083)	(869)	(8 828)	257	(3 559)	(3 009)	1 926
Pozostałe przychody operacyjne	195 467	108 851	49 372	146 095	43 158	30 696	71 632	37 219
<b>Wynik z odpisów z tytułu utraty wartości aktywów finansowych oraz rezerw na zobowiązania warunkowe</b>	<b>(398 233)</b>	<b>(205 534)</b>	<b>(199 912)</b>	<b>(198 321)</b>	<b>(101 904)</b>	<b>(135 315)</b>	<b>(112 353)</b>	<b>(93 181)</b>
Ogólne koszty administracyjne	(1 130 427)	(1 232 900)	(480 881)	(649 546)	(649 803)	(585 234)	(594 822)	(638 078)
Amortyzacja	(179 552)	(221 227)	(89 960)	(89 592)	(101 904)	(131 016)	(115 755)	(105 472)
Pozostałe koszty operacyjne	(191 384)	(65 623)	(69 222)	(122 162)	(139 826)	(100 035)	34 400)	(31 223)
<b>Wynik na działalności operacyjnej</b>	<b>664 120</b>	<b>662 300</b>	<b>403 626</b>	<b>260 494</b>	<b>252 862</b>	<b>238 982</b>	<b>354 216</b>	<b>308 084</b>
Podatek od instytucji finansowych	(150 823)	(141 327)	(80 182)	(70 641)	(70 405)	(69 457)	(70 982)	(70 345)
<b>Zysk (strata) brutto</b>	<b>513 297</b>	<b>520 973</b>	<b>323 444</b>	<b>189 853</b>	<b>182 457</b>	<b>169 525</b>	<b>283 234</b>	<b>237 739</b>
Podatek dochodowy	(179 170)	(142 312)	(104 398)	(74 772)	(61 186)	(54 763)	(66 174)	(76 138)
<b>ZYSK (STRATA) NETTO</b>	<b>334 127</b>	<b>378 661</b>	<b>219 046</b>	<b>115 081</b>	<b>121 271</b>	<b>114 762</b>	<b>217 060</b>	<b>161 601</b>

# AKTYWA

tys. zł

## Skonsolidowane sprawozdanie z sytuacji finansowej

	30/06/2020	31/03/2020	31/12/2019	30/09/2019	30/06/2019	31/03/2019	31/12/2018
<b>AKTYWA</b>							
Kasa i środki w Banku Centralnym	4 524 539	3 225 246	4 658 171	2 432 745	2 350 499	2 715 459	2 897 123
Należności od banków	1 834 807	1 047 005	679 308	867 909	527 687	916 374	961 496
Pochodne instrumenty finansowe	1 322 060	1 601 162	800 886	917 845	729 564	743 071	715 671
Korekta wartości godziwej pozycji zabezpieczającej	563 865	481 474	228 120	300 057	231 929	172 367	130 405
Kredyty i pożyczki udzielone klientom wyceniane wg zamortyzowanego kosztu	74 339 859	74 977 955	71 836 643	72 196 212	70 857 188	72 210 895	70 997 701
Kredyty i pożyczki udzielone klientom wyceniane wg wartości godziwej przez rzis	1 714 418	1 807 680	1 974 396	2 069 805	2 182 483	2 283 645	2 416 249
Aktywa fin. dostępne do sprzedaży	-	-	-	-	-	-	-
Papiery wartościowe wyceniane wg zamortyzowanego kosztu	19 905 356	18 204 480	17 916 645	17 009 661	15 977 152	16 079 051	11 939 238
Instrumenty finansowe wyceniane wg wartości godziwej przez rzis	340 468	279 141	241 754	219 470	211 283	206 202	204 421
Papiery wartościowe wyceniane wg wartości godziwej przez pozostałe całkowite dochody	10 677 194	7 093 076	7 953 358	8 082 845	9 917 396	10 194 356	15 875 339
Nieruchomości inwestycyjne	56 577	56 577	56 577	55 868	55 868	55 868	55 868
Wartości niematerialne	525 717	511 272	519 945	490 969	498 069	506 991	520 767
Rzeczowe aktywa trwałe	1 149 393	1 158 185	1 226 746	1 189 700	1 136 103	1 097 855	511 275
Aktywa z tytułu odroczonego podatku dochodowego	904 821	943 848	976 748	1 028 678	989 616	994 738	1 034 313
Należności z tytułu bieżącego podatku dochodowego	43 195	27 139	-	-	-	2 461	-
Inne aktywa	804 879	629 701	884 845	693 855	879 264	665 890	872 115
<b>AKTYWA RAZEM</b>	<b>118 707 148</b>	<b>112 043 941</b>	<b>109 954 142</b>	<b>107 555 619</b>	<b>106 544 101</b>	<b>108 845 223</b>	<b>109 022 519</b>

# ZOBOWIĄZANIA I KAPITAŁ WŁASNY

tys. zł

## Skonsolidowane sprawozdanie z sytuacji finansowej

	30/06/2020	31/03/2020	31/12/2019	30/09/2019	30/06/2019	31/03/2019	31/12/2018
<b>ZOBOWIĄZANIA</b>							
Zobowiązania wobec banków	4 891 630	4 910 888	4 485 264	4 727 260	4 803 636	4 371 236	3 976 469
Zobowiązania z tytułu sprzed. pap. wart.	-	-	-	-	-	-	-
Korekta wartości godziwej pozycji zabezpieczanej i zabezpieczającej	597 961	535 006	224 218	276 030	205 551	175 283	123 600
Pochodne instrumenty finansowe	1 333 735	1 549 344	815 637	940 532	800 950	789 219	783 818
Zobowiązania wobec klientów	93 742 118	86 927 106	86 134 984	83 348 683	82 641 868	85 922 946	87 191 708
Zobowiązania z tyt. emisji dłużnych papierów wartościowych	1 704 302	1 919 545	2 179 052	2 179 424	2 179 424	2 179 610	2 179 424
Zobowiązania podporządkowane	1 962 317	1 998 570	1 882 064	1 920 534	1 867 972	1 879 367	1 875 769
Zobowiązania z tytułu leasingu	637 185	638 211	602 192	616 475	599 594	593 097	-
Pozostałe zobowiązania	1 715 669	1 762 631	1 893 414	1 983 840	2 095 921	1 818 286	1 711 641
Zobowiązania z tytułu bieżącego podatku dochodowego	31 192	4 463	38 338	65 837	20 303	5 380	174 589
Rezerwa z tytułu odroczonego podatku dochodowego	8 410	8 410	8 535	8 274	8 274	8 275	8 276
Rezerwy	522 029	507 410	531 061	442 054	396 922	416 521	437 412
<b>ZOBOWIĄZANIA RAZEM</b>	<b>107 146 548</b>	<b>100 761 584</b>	<b>98 794 759</b>	<b>96 508 943</b>	<b>95 620 415</b>	<b>98 159 220</b>	<b>98 462 706</b>
<b>KAPITAŁ WŁASNY</b>							
Kapitał akcyjny	147 419	147 419	147 419	147 419	147 419	147 419	147 419
Kapitał zapasowy	9 110 976	9 110 976	9 110 976	9 110 976	9 110 976	9 110 976	9 111 033
Pozostałe kapitały rezerwowe	2 206 558	1 572 757	1 572 757	1 572 757	1 572 757	1 208 018	1 208 018
Kapitał z aktualizacji wyceny	187 298	133 205	125 251	133 423	125 763	105 100	141 179
Zyski zatrzymane:	(91 651)	318 000	202 980	82 101	(33 229)	114 490	(47 836)
wynik z lat ubiegłych	(425 778)	202 919	(411 714)	(411 322)	(411 890)	(47 111)	(408 214)
wynik bieżącego okresu	334 127	115 081	614 694	493 423	378 661	161 601	360 378
<b>KAPITAŁ WŁASNY RAZEM</b>	<b>11 560 600</b>	<b>11 282 357</b>	<b>11 159 383</b>	<b>11 046 676</b>	<b>10 923 686</b>	<b>10 686 003</b>	<b>10 559 813</b>
<b>ZOBOWIĄZANIA I KAPITAŁ WŁASNY RAZEM</b>	<b>118 707 148</b>	<b>112 043 941</b>	<b>109 954 142</b>	<b>107 555 619</b>	<b>106 544 101</b>	<b>108 845 223</b>	<b>109 022 519</b>

- Prezentacja nie stanowi ani oferty sprzedaży, ani zaproszenia do złożenia oferty nabycia lub objęcia papierów wartościowych lub instrumentów finansowych wyemitowanych przez BNP Paribas Bank Polska S.A. („Bank”), lub jakiegokolwiek porady lub rekomendacji w odniesieniu do papierów wartościowych lub innych instrumentów finansowych wyemitowanych przez Bank.
- Prezentacja może obejmować stwierdzenia dotyczące przyszłości, przyszłych planów, perspektyw oraz strategii lub zamierzonych zdarzeń. Powyższe twierdzenia nie mogą być traktowane jako prognozy Banku lub zapewnienia co do spodziewanych wyników Banku, w związku z tym, że zostały one przyjęte na podstawie, oczekiwań, projekcji oraz danych o zdarzeniach przyszłych.
- Oczekiwania Banku są oparte na bieżącej wiedzy, doświadczeniu oraz poglądach Zarządu Banku i są zależne od szeregu czynników, które mogą spowodować, iż rzeczywiście osiągnięte w przyszłości wyniki, będą w sposób istotny różnić się od twierdzeń zawartych w niniejszym dokumencie.
- Bank nie jest zobowiązany do aktualizowania lub publicznego ogłaszania jakichkolwiek zmian i modyfikacji w odniesieniu do jakichkolwiek twierdzeń dotyczących przyszłości zawartych w prezentacji.
- Bank, ani jakikolwiek z jego przedstawicieli, podmiotów dominujących bądź zależnych nie będzie ponosił odpowiedzialności za jakąkolwiek szkodę wynikającą z jakiegokolwiek użycia prezentacji lub jakichkolwiek informacji w niej zawartych lub na innej podstawie pozostającej w związku z prezentacją.
- Prezentacja nie jest przeznaczona do publikowania lub rozpowszechniania w państwach, w których taka publikacja bądź rozpowszechnianie mogą być niedozwolone zgodnie z właściwymi przepisami prawa.
- Zaprezentowane dane dotyczą Grupy BNP Paribas Bank Polska S.A.



# RELACJE INWESTORSKIE

## DANE KONTAKTOWE

### BIURO RELACJI INWESTORSKICH

UL. GRZYBOWSKA 78, 00-844 WARSZAWA

e-mail: [relacjeinwestorskie@bnpparibas.pl](mailto:relacjeinwestorskie@bnpparibas.pl)

[www.bnpparibas.pl/relacje-inwestorskie](http://www.bnpparibas.pl/relacje-inwestorskie)



**BNP PARIBAS**

BNP Paribas Bank Polska Spółka Akcyjna z siedzibą w Warszawie przy ul. Kasprzaka 10/16, 01-211 Warszawa, zarejestrowany w rejestrze przedsiębiorców Krajowego Rejestru Sądowego przez Sąd Rejonowy dla m. st. Warszawy w Warszawie, XII Wydział Gospodarczy Krajowego Rejestru Sądowego pod nr KRS 0000011571, posiadający NIP 526-10-08-546 oraz kapitał zakładowy w wysokości 147 418 918 zł w całości wpłacony